
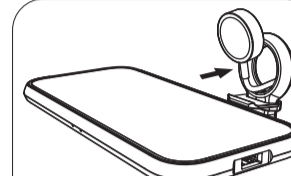
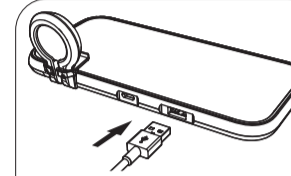
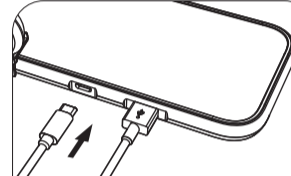
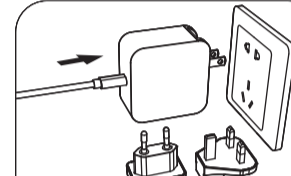
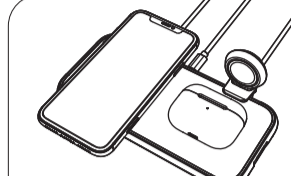


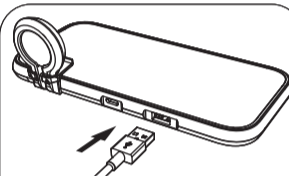
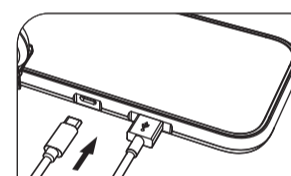
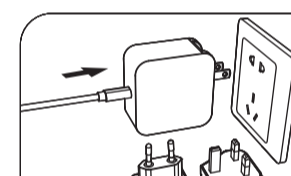
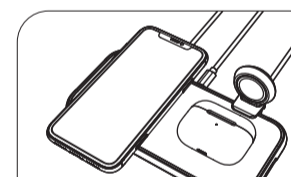
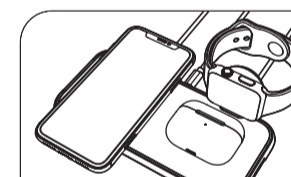

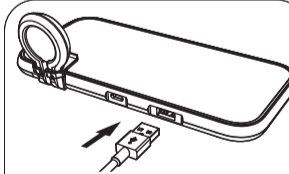
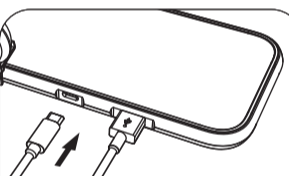
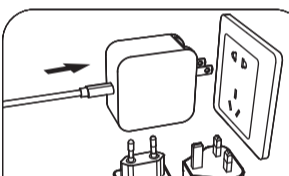
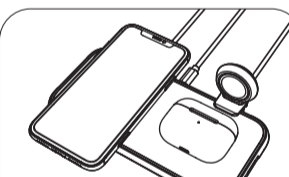

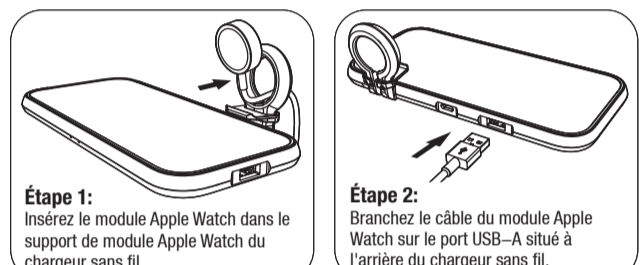
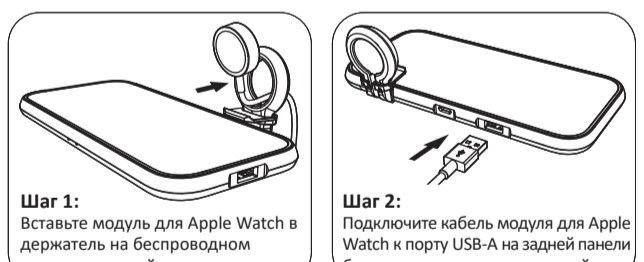
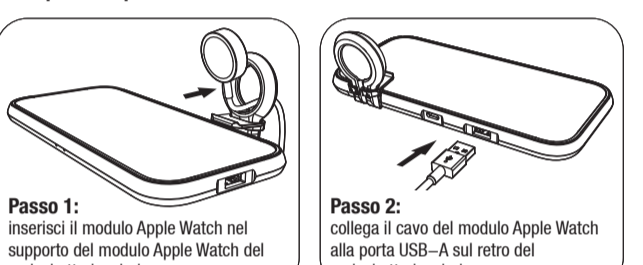
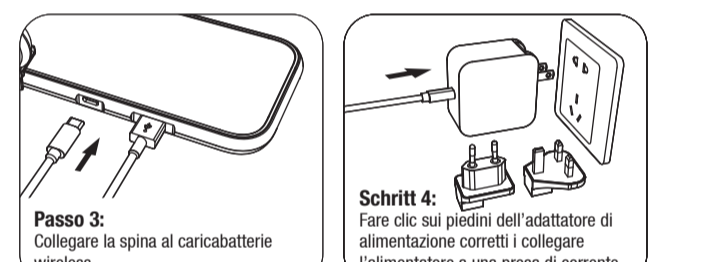







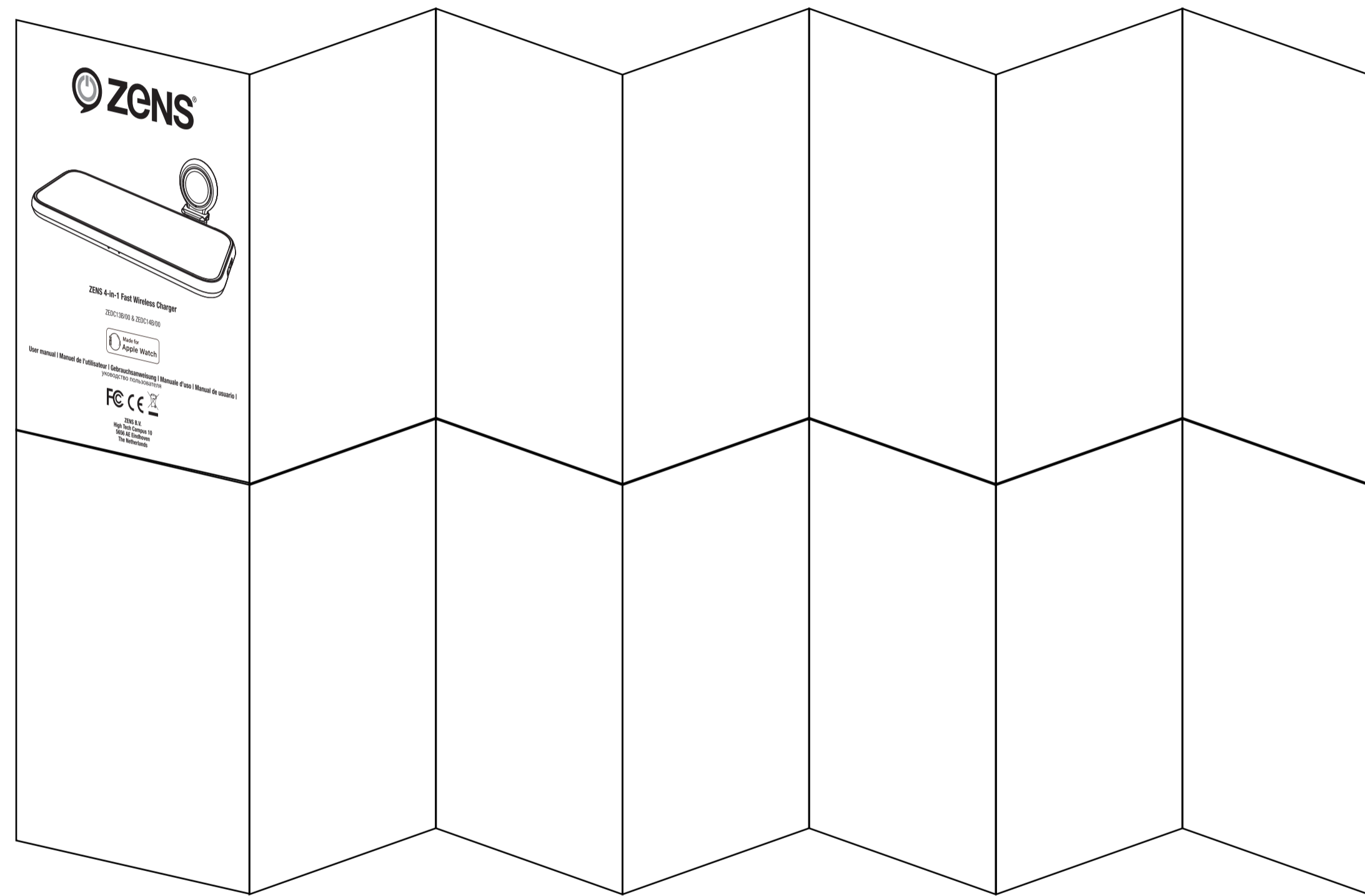
 <p>ZENS 4-in-1 Fast Wireless Charger</p> <p>ZEDC138/00 & ZEDC148/00</p> <p>Made for Apple Watch</p> <p>User manual Manuel de l'utilisateur Gebrauchsanweisung Manuale d'uso Manual de usuario уководство пользователя</p>  <p>ZENS B.V. High Tech Campus 10 5656 AE Eindhoven The Netherlands</p>	<p>GB</p> <p>CE-Declaration</p> <p>We, ZENS B.V., declare under our sole responsibility that the radio equipment wireless charging device, ZEDC138 & ZEDC148 are in compliance with Directive 2014/53/EU and RoHS Directive 2011/65/EU. The full text of the EU declaration of conformity is available at the following internet address: https://www.makezens.com/mediaroom/products/.</p> <p>Waste Electrical and Electronic Equipment Directive</p> <p>Waste Electrical products should not be disposed of with household waste. All electronic products with the WEEE logo must be collected and sent to approved operators for safe disposal or recycling. Please recycle where facilities exist. Many electrical/electronic equipment retailers facilitate 'Distributor-take-back scheme' of household WEEE. Check with your local authority or retailers for Designated Collection Facilities (DCF) where consumers may dispose of their WEEE free of charge.</p> <p>North America – FCC statement</p> <p>DECLARATION OF CONFORMITY WITH FCC RULES FOR ELECTROMAGNETIC COMPATIBILITY</p> <p>Hereby, ZENS BV declares that the device, ZEDC138 & ZEDC148, complies with Part 15 Subpart B Class B of the FCC Rules.</p> <p>Any changes or modifications to this unit not expressly approved by the party responsible for compliance could void the user's authority to operate the equipment. This device complies with Part 15 Subpart B Class B of the FCC Rules, is subject to the following two conditions: (1) This device may not cause harmful interference, and (2) this device must accept any interference received, including interference that may cause undesired operation.</p> <p>NOTE: This equipment has been tested and found to comply with the limits for a Class B digital device, pursuant to Part 15 Subpart B Class B of the FCC Rules. These limits are designed to provide reasonable protection against harmful interference in a residential installation. This equipment generates, uses and can radiate radio frequency energy and, if not installed and used in accordance with the instructions, may cause harmful interference to radio communications. However, there is no guarantee that interference will not occur in a particular installation. If this equipment does cause harmful interference to radio or television reception, which can be determined by turning the equipment off and on, the user is encouraged to try to correct the interference by one or more of the following measures: Reorient or relocate the receiving antenna. Increase the separation between the equipment and receiver. Connect the equipment into an outlet on a circuit different from that to which the receiver is connected. Consult the dealer or an experienced radio/TV technician for help. FCC radiated Exposure Statement: This device complies with FCC radiated exposure limits set forth for an uncontrolled environment. This transmitter must not be co-located operating in conjunction with any other antenna or transmitter. During operation the user must keep a minimum separation distance of 10 cm with RF devices</p>	<p>In the packaging</p> <ul style="list-style-type: none"> ZENS 4-in-1 Fast Wireless Charger Apple Watch MFi charging cable (only applicable for ZEDC148/00) 45W USB-C PD power adapter User manual Extended warranty registration card <p>Quick start in 6 steps</p>  <p>Step 1: Insert the Apple Watch module into the Apple Watch module holder of the wireless charger.</p>  <p>Step 2: Connect the cable of the Apple Watch module to the USB-A port on the back of the wireless charger.</p>  <p>Step 3: Connect the power plug to the wireless charger.</p>  <p>Step 4: Connect the right pin to the power adapter and connect the power adapter to a power outlet.</p>	 <p>Step 5: Place up to 2 Qi devices on the charging pad to start charging.</p>  <p>Step 6: Place an Apple Watch on the Apple Watch module to start charging.</p> <p>Compatibility</p> <p>The charging surface of the 4-in-1 Fast Wireless Charger works with any device that supports Qi wireless charging and the Apple Watch module works with all Apple Watches. The charger allows cable charging a fourth device using the built-in USB-A port (on the right side of the wireless charger), which works with any USB-A powered device.</p> <p>ZENS Wireless Charging</p> <p>Important safety notices</p> <ul style="list-style-type: none"> Keep the product away from water. Do not place or store the product near water or any other liquid. After cleaning, make sure the product is completely dry before you connect it to an electrical socket <p>Warning notifications</p> <ul style="list-style-type: none"> Check if the voltage indicated on the power adaptor or power plug corresponds to the local voltage before you connect the adaptor to a power outlet. Never use the charger, power adapter, power plug or USB cable if any of them is damaged in any way. Only use the official power adapter, power plug or USB cable (supplied together with the charger). When an unofficial power adapter is used or an incorrect voltage is used for the charger, the light will blink rapidly and no charging will occur. Do not place any metallic labels or any objects onto the charger. Do not use the charger outdoors or near heated surfaces. If you have a pacemaker or other implanted device, consult your doctor or the manufacturer of the implanted device before using the charger. Do not use with an extension cord or overhead electrical outlets. Supervision is needed when used by or near children, disabled persons or those with mental disabilities. <p>Return policy / ZENS warranty</p> <p>Dear customer,</p> <p>All ZENS products are designed and manufactured to meet the highest standards and deliver high-quality performance. In case you encounter any difficulties when using your product, we recommend that you first consult the user manual or the information in the support section of www.makezens.com.</p> <p>In the unlikely event of failure during the warranty period ZENS will arrange for your product to be serviced.</p> <p>Warranty terms</p> <p>The warranty begins on the date of purchase and expires after 24 months. If any defect due to faulty materials and/or workmanship occurs within the warranty period, ZENS will make arrangements for service. Where a repair is not possible or is deemed uneconomical ZENS may agree to replace the product. Replacement will be offered at ZENS discretion and the warranty will continue from the date of original purchase. The ZENS warranty applies provided the product has been handled properly for its intended use and in accordance with the operating instructions.</p>	<p>The warranty does not cover for the losses consequent in nature, including but not limited to loss of data or loss of business. The ZENS Warranty does not apply if:</p> <ul style="list-style-type: none"> The purchase documents have been altered in any way or made illegible. The model- and/or serial number on the product has been altered, removed or made illegible. Repairs or product modifications and alterations have been carried out by unauthorized service organizations or persons. The product is being used for commercial purpose. The defect is caused by abuse or misuse of the product or by environmental conditions that are not in conformance with the recommended operations of the product. The unit has been damaged – including but not limited to damage by pets, lightning, abnormal voltage, water or fire, natural disaster or transport accident. The product is defective due to wear of parts, which can be considered as consumable parts by their nature The product does not function properly because it was not originally designed, manufactured, approved and/or authorized for the country where you use the product, which might occur in instances where the product has been purchased in another country other than that of its intended use. <p>This warranty gives you specific legal rights. As this might vary from country to country some of above might not apply to you.</p> <p>This warranty is only valid in the country where the product is purchased and is not transferable and does not extend to users other than the original purchaser.</p> <p>Service needed?</p> <p>In order to avoid unnecessary inconvenience, we advise you to read the user manual or consult the support section on www.makezens.com before contacting ZENS. If service is required do not return the product without first contacting ZENS. To get this product repaired or replaced, please contact ZENS during the warranty period by email (support@makezens.com) and include the following details: email address, name, address, telephone number, date and place of purchase, detailed description of the problem.</p> <p>If the problem appears to be based on a defect in workmanship or materials, ZENS will provide a return form and instructions which authorizes to return the product. Return shipments are at the customer's expense, and the return must be accompanied by the original proof of purchase. ZENS is not responsible for loss or damaged product during shipment. Any product returned without the original proof of purchase will be returned at the customer's expense. All returns must include the original packaging and all items like product, power adapters and user manual. After examination of the problem the product will be repaired or replaced and sent back to the address indicated on the return form.</p>	<p>DE</p> <p>CE-Konformitätserklärung</p> <p>Wir, ZENS B.V., erklären hiermit in alleiniger Verantwortung, dass das Funkgerät mit der Bezeichnung drahtloses Ladegerät, ZEDC138 & ZEDC148, in Einklang mit der Richtlinie 2014/53/EU und der RoHS-Richtlinie 2011/65/EU (Neufassung) steht. Die gesamte EU-Konformitätserklärung ist auf folgender Website abrufbar: https://www.makezens.com/mediaroom/products/.</p> <p>WEEE Richtlinie</p> <p>Elektro- und Elektronik-Altgeräte sollten nicht mit dem Hausmüll entsorgt werden. Alle elektronischen Produkte mit dem WEEE-Logo müssen gesammelt und zu den zugelassenen Entsorgungs- und Recycling-Betrieben gebracht werden. Bitte recyceln Sie, wenn die entsprechenden Einrichtungen vorhanden sind. Viele Elektro- und Elektronikgeschäfte haben eine Rücknahmeverpflichtung im Rahmen der WEEE-Richtlinie. Erkundigen Sie sich bei den örtlichen Behörden oder Einzelhandelsgeschäften nach ausgewiesenen Rücknahmestellen, wo Verbraucher ihre Elektro- und Elektronik-Altgeräte kostenlos entsorgen können.</p> <p>In der Verpackung</p> <ul style="list-style-type: none"> ZENS 4-in-1 Fast Wireless Charger Apple Watch MFi Ladekabel (Gilt nur für die Variante ZEDC148/00) 45 W USB-C-PD-Netzteil Gebrauchsanweisung Registrierungskarte für erweiterte Garantie <p>Schnellstart in 6 Schritten</p>  <p>Schritt 1: Setzen Sie das Apple Watch-Modul in den Apple Watch-Modulhalter des drahtlosen Ladegeräts ein.</p>  <p>Schritt 2: Schließen Sie das Kabel des Apple Watch-Moduls an den USB-A-Anschluss auf der Rückseite des drahtlosen Ladegeräts an.</p>
 <p>Schritt 3: Netzstecker an das kabellose Ladegerät anschließen.</p>  <p>Schritt 4: Korrektem Netzadapterpin aufstecken und Netzadapter an Steckdose anschließen.</p>  <p>Schritt 5: Legen Sie bis zu 2 Qi-fähige Geräte auf das Ladepad, um den Ladevorgang zu starten.</p>  <p>Schritt 6: Legen Sie eine Apple Watch auf das Apple Watch-Modul, um den Ladevorgang zu starten.</p> <p>Kompatibilität</p> <p>Der Dual Fast Wireless Charger funktioniert mit jedem Gerät, das drahtloses Qi-Laden unterstützt. Ein drittes Gerät kann über den integrierten USB-A-Anschluss per Kabel aufgeladen werden. Der integrierte USB-A-Anschluss funktioniert mit jedem Gerät, das über USB-A mit Strom versorgt wird.</p> <p>ZENS Schnurloses Aufladen</p> <p>Wichtige Sicherheitshinweise</p> <p>Das kabellose Ladegerät nicht mit Wasser in Berührung bringen. Bewahren Sie das kabellose Ladegerät nicht in der Nähe von Wasser oder anderen Flüssigkeiten auf. Achten Sie darauf, dass das kabellose Ladegerät nach der Reinigung vollständig trocken ist, bevor Sie es an das Stromnetz anschließen.</p>	<p>Warnhinweise</p> <ul style="list-style-type: none"> Prüfen, ob die am Netzadapter bzw. Netzstecker angegebene Spannung der örtlichen Netzspannung entspricht, bevor der Adapter an einer Steckdose angeschlossen wird. Ladegerät, Netzadapter, Netzstecker und USB-Kabel niemals benutzen, wenn eines der Teile in irgendeiner Weise beschädigt ist. Nur offiziellen Netzadapter, Netzstecker und USB-Kabel (mit Ladegerät mitgeliefert) verwenden. Wenn nicht der offizielle Netzadapter oder eine falsche Spannung für das Ladegerät benutzt wird, blinkt die Leuchte schnell, und es erfolgt kein Ladevorgang. Kleben Sie keine Metallklebfolien oder andere Objekte auf das Gerät. Benutzen Sie das Gerät nicht im Freien oder in der Nähe von beheizten Oberflächen. Wenn Sie einen Herzschrittmacher oder ein anderes implantiertes Gerät haben, konsultieren Sie Ihren Arzt oder den Hersteller des Implantats, bevor Sie das Gerät benutzen. Kein Verlängerungskabel oder überlastete Steckdosen benutzen. Kinder sowie körperlich oder geistig behinderte Personen dürfen das Gerät nur unter Aufsicht benutzen. <p>Rückgaberecht / Garantie von ZENS</p> <p>Sehr geehrter Kunde,</p> <p>Alle Produkte von ZENS wurden entwickelt und hergestellt, um die höchsten Standards zu erfüllen und hochwertige Leistungen zu erbringen. Sollten Sie Probleme bei der Benutzung Ihres Produktes haben, empfehlen wir Ihnen, zuerst das Benutzerhandbuch zu Rate zu ziehen oder die Informationen im Support-Bereich unter www.makezens.com zu nutzen.</p> <p>Sollte während der einjährigen Garantiedauer ein Defekt auftreten, wird ZENS die Reparatur Ihres Produktes übernehmen.</p> <p>Garantiebedingungen</p> <p>Die Garantie beginnt mit dem Kaufdatum und endet 24 Monate nach dem Kaufdatum. Wenn ein Defekt infolge von Material- und/oder Produktionsfehlern innerhalb des Garantiezeitraumes auftritt, wird ZENS für die Reparatur sorgen. Sollte eine Reparatur nicht möglich oder nicht wirtschaftlich sein, kann ZENS zustimmen, das Produkt zu ersetzen. Der Ersatz des Produktes wird von ZENS nach eigenem Ermessen angeboten und die Garantie läuft ab dem ursprünglichen Kaufdatum weiter. Die Garantie von ZENS kann in Anspruch genommen werden, wenn das Produkt ordnungsgemäß im Rahmen seiner Zweckbestimmung und in Übereinstimmung mit der Gebrauchsanweisung verwendet wurde.</p>	<p>Die Garantie deckt keine Schäden, die infolge der Benutzung des Produktes auftreten, einschließlich, aber nicht beschränkt auf Daten- oder Handelsverluste. Die Garantie von ZENS gilt nicht:</p> <ul style="list-style-type: none"> wenn die Kaufunterlagen auf irgendeine Weise geändert oder unleserlich gemacht wurden. wenn die Model- und/oder Seriennummer auf dem Produkt geändert, entfernt oder unleserlich gemacht wurde. wenn Reparaturen oder Änderungen am Produkt vorgenommen wurden und diese Änderungen nicht von einem autorisierten Kundendienstleister durchgeführt wurden. wenn das Produkt zu kommerziellen Zwecken benutzt wurde. wenn der Defekt durch unsachgemäßen Gebrauch des Produktes oder Umwelteinflüsse, die im Widerspruch zur empfohlenen Nutzung des Produktes stehen, verursacht wurde. wenn das Produkt beschädigt wurde, einschließlich, aber nicht beschränkt auf Schäden durch Haustiere, Blitzschlag, anormale Spannung, Wasser oder Feuer, Naturkatastrophen oder Transport. wenn das Produkt fehlerhaft ist aufgrund der Abnutzung von Teilen, die als Verschleißteile betrachtet werden können. wenn das Produkt nicht ordnungsgemäß funktioniert, weil es ursprünglich nicht für das Land, in dem Sie das Produkt benutzen, entwickelt, hergestellt, genehmigt und/oder zugelassen war, was unter Umständen vorkommen kann, wenn das Produkt in einem anderen Land als dem, für das es zugelassen ist, gekauft wurde. <p>Diese Garantie gilt nur in dem Land, in dem das Produkt gekauft wurde, und ist nicht übertragbar und gilt nicht für Nutzer, die nicht der Originalkäufer sind.</p> <p>Diese Garantie gewährt Ihnen spezifische Rechte. Da diese von Land zu Land unterschiedlich sein können, können einige der vorgenannten Bestimmungen nicht auf Sie zutreffen.</p> <p>Service</p> <p>Um unnötige Umstände zu ersparen, empfehlen wir Ihnen, die Gebrauchsanweisung zu lesen oder sich im Support-Bereich unter www.makezens.com zu informieren, bevor Sie sich an ZENS wenden. Wenn eine Reparatur erforderlich ist, senden Sie das Produkt erst zurück, nachdem Sie mit ZENS Kontakt aufgenommen haben. Um Ihr Produkt reparieren oder ersetzen zu lassen, müssen Sie während der Garantiedauer per E-Mail (support@makezens.com) Kontakt mit ZENS aufnehmen. Sie müssen die folgenden Angaben machen: E-Mail-Adresse, Name, Adresse, Telefonnummer, Kaufdatum und -ort, detaillierte Beschreibung des Problems.</p> <p>Wenn das Problem auf einem Material- oder Produktionsfehler beruhen sollte, erhalten Sie von ZENS ein Rücksendeformular und Anweisungen, die Sie zur Rücksendung des Produktes berechtigen. Die Rücksendung erfolgt auf Kosten des Kunden und muss vom Originalkaufbeleg begleitet sein. ZENS</p>	<p>übernimmt keine Haftung für während des Transports verloren gegangene oder beschädigte Produkte. Produkte, die ohne Originalkaufbeleg zurückgesandt werden, werden auf Rechnung des Kunden an diesen zurückgeschickt. Alle Rücksendungen müssen in der Originalverpackung und einschließlich aller Zubehörteile, wie Produkt, Netzadapter und Gebrauchsanweisung erfolgen.</p> <p>Nach der Untersuchung des Problems wird das Produkt entweder repariert oder ausgetauscht und an die auf dem Rücksendeformular angegebene Adresse zurückgesandt.</p> <p>ES</p> <p>Declaración de conformidad CE</p> <p>Nosotros, ZENS B.V., Declaramos bajo nuestra sola responsabilidad que el equipamiento de radio Base de Carga inalámbrica, ZEDC138 & ZEDC148, cumple con la Directiva 2014/53/EU y la Directiva RoHS 2011/65/EU (revisada). El texto íntegro de la declaración de conformidad de la UE está disponible en la siguiente dirección de internet: https://www.makezens.com/mediaroom/products/.</p> <p>Directiva de residuos de equipos eléctricos y electrónicos</p> <p>Los residuos de productos eléctricos no desecharse junto con de basura doméstica. Todos los productos electrónicos con el logotipo de WEEE deben ser recogidos y enviados a operadores autorizados para el desecho o reciclaje Seguro de los mismos. Por favor, recicle allí donde existan instalaciones para dicho fin. Muchos comercios de equipos eléctricos/electrónicos ponen a disposición de sus clientes programas de distribuidores para la recogida de estos productos domésticos WEE. Consulta con las autoridades locales o los comercios de la zona para saber si existe alguna instalación de recogida designada (del inglés DCF) donde los consumidores pueden llevar gratuitamente sus aparatos WEE.</p> <p>En el embalaje</p> <ul style="list-style-type: none"> Cargador rápido inalámbrico 4 en 1 Cable de carga Apple Watch MFi (solo aplicable a la variante ZEDC148/00) Adaptador de corriente 45W USB-C PD Manual de usuario Tarjeta de registro para extensión de la garantía <p>Inicio rápido en 6 pasos</p>  <p>Paso 1: inserte el módulo Apple Watch en el soporte del módulo Apple Watch del cargador inalámbrico.</p>  <p>Paso 2: conecte el cable del módulo Apple Watch al puerto USB-A en la parte posterior del cargador inalámbrico.</p>	 <p>Paso 3: Conectar el conector de alimentación al cargador inalámbrico.</p>  <p>Paso 4: Aceptar la carga de adaptador de corriente correcta y enchufar el adaptador de corriente a una toma de corriente.</p>  <p>Paso 5: coloque hasta 2 dispositivos Qi en la base de carga para empezar a cargar.</p>  <p>Paso 6: coloque un Apple Watch en el módulo Apple Watch para empezar a cargar.</p> <p>Compatibilidad</p> <p>El cargador inalámbrico rápido dual funciona con cualquier dispositivo que admita la carga inalámbrica Qi y permite la carga por cable de un tercer dispositivo a través del puerto USB-A incorporado. El puerto USB-A incorporado funciona con cualquier dispositivo alimentado por USB-A.</p> <p>Carga inalámbrica ZENS</p> <p>Avisos de seguridad importantes</p> <ul style="list-style-type: none"> Mantener el producto lejos del agua. No colocar o almacenar el producto cerca de agua o de cualquier otro líquido. Después de limpiar el producto, asegurarse de que esté totalmente seco antes de conectarlo a una toma o dispositivo eléctricos. 	<p>Avisos de precaución</p> <ul style="list-style-type: none"> Durante el uso de un adaptador de CA: comprobar que el voltaje indicado en el adaptador de CA corresponde al voltaje de la red eléctrica local antes de conectar el adaptador a una toma eléctrica. No utilizar nunca el adaptador de CA, el cable USB o el producto ZENS si cualquiera de ellos está dañado en cualquier forma. No pegar etiquetas metálicas o cualquier otro objeto sobre la superficie de recarga del producto. No utilizar el producto en el exterior o cerca de superficies calientes. Si tiene un marcapasos u otro dispositivo implantado, consulte con su médico o con el fabricante del dispositivo implantado antes de utilizar el producto ZENS. No utilizar el producto con un alargador o con una toma de corriente sobrecargada. Debe vigilarse el producto cuando sea utilizado por (o cerca de) niños o personas con discapacidad física o psíquica <p>Política de devoluciones / Garantía ZENS</p> <p>Estimado cliente,</p> <p>Todos los productos ZENS están diseñados y fabricados para satisfacer los estándares más altos y ofrecer un rendimiento de alta calidad. Si tiene cualquier dificultad al utilizar su producto, le recomendamos que consulte primero el manual de usuario o la información en la sección de atención al cliente de www.makezens.com.</p> <p>En el caso poco probable de que se produzca un fallo durante el periodo de garantía, ZENS se encargará de prestar sus servicios.</p> <p>Términos de garantía</p> <p>La garantía entra en vigor en la fecha de compra y caduca transcurridos 24 meses. Si hay algún defecto debido a materiales o fabricación defectuosos durante el periodo de garantía, ZENS asumirá los arreglos necesarios para su revisión y reparación. En caso de no poder realizarse una reparación, o que se considere antieconómico, ZENS puede acordar reemplazar el producto. El reemplazo se realizará a discreción de la empresa y la garantía proseguirá desde la fecha de la compra original. La garantía ZEN será aplicable siempre que el producto se haya manejado de manera apropiada para su uso previsto y de acuerdo con las instrucciones de manejo.</p> <p>La garantía no cubre daños de índole consecutiva, incluidos, entre otros, pérdidas de datos o comercial. La garantía ZENS no es aplicable si:</p>

Size: 770x280mm
 材质: 128克书纸
 印刷: 黑色双面印刷 (白底黑字)

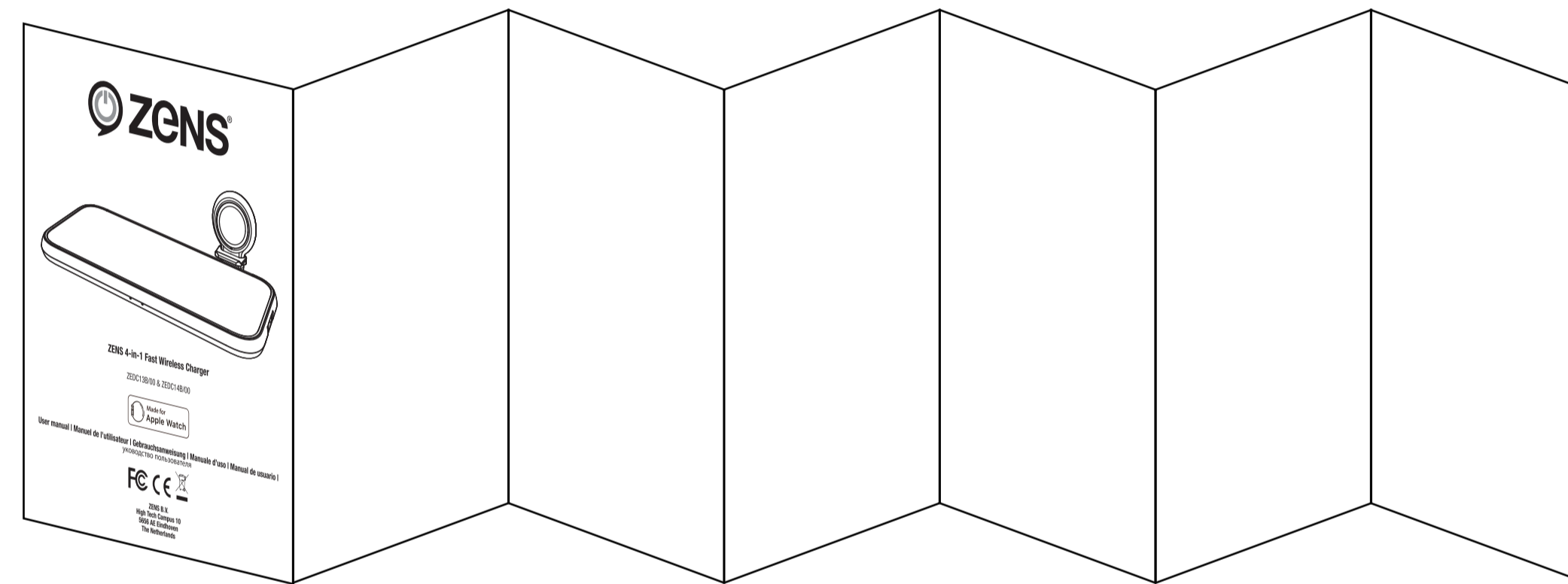
<p>• Los documentos de compra se han alterado de cualquier modo o son ilegibles.</p> <p>• El número de serie o de modelo marcado en el producto se ha alterado, eliminado o resulta ilegible.</p> <p>• Se han realizado reparaciones o modificaciones y alteraciones en el producto por una empresa de servicio o personas no autorizadas.</p> <p>• El producto se está utilizando con fines comerciales.</p> <p>• El defecto está causado por maltrato o uso indebido del producto o por condiciones ambientales que no son de conformidad con el manejo recomendado del producto.</p> <p>• La unidad ha sido dañada, incluidos, entre otros, daños ocasionados por mascotas, rayos, tensión anómala, fuego o agua, desastres naturales o accidentes de transporte.</p> <p>• El producto está defectuoso debido al desgaste de piezas que puedan considerarse piezas consumibles por naturaleza.</p> <p>• El producto no funciona debidamente porque no se diseñó, fabricó, aprobó o autorizó en un principio para el país en el que se utiliza el producto, lo cual puede ocurrir en casos en el que el producto se haya comprado en un país en el que no está previsto su uso.</p> <p>Esta garantía le otorga derechos legales específicos. Estos pueden variar entre países, por tanto algunos de los mencionados anteriormente pueden no ser aplicables para usted.</p> <p>Esta garantía sólo es válida en el país en el que se realizó la compra, no es transferible y no se extiende a usuarios que no sean el comprador original.</p> <p>Necesita asistencia?</p> <p>Para evitar inconvenientes innecesarios, le recomendamos que lea el manual de usuario o que consulte la sección de atención al cliente en www.makezens.com antes de contactar con ZENS. No devolver el producto para cualquier revisión o reparación sin contactar primero con ZENS. Si quiere que se repare o reemplace su producto, debe contactar con ZENS mediante correo electrónico (support@makezens.com) dentro del plazo de garantía. Tendrá que incluir los siguientes datos: su dirección de correo electrónico, nombre, dirección, número de teléfono, fecha y lugar de la compra, y una descripción detallada del problema.</p>	<p>Si el problema resulta estar basado en un defecto de fabricación o en materiales defectuosos, ZENS entregará un formulario e instrucciones de devolución que autorizarán la devolución del producto. La devolución corre a cuenta del cliente, y debe ir acompañada del comprobante de compra original. ZENS no se hace responsable de productos dañados o extraviados durante el envío. Cualquier producto que se devuelva sin el comprobante de compra original será reenviado a cuenta del cliente. Todas las devoluciones deben incluir el embalaje original y todos los artículos incluidos en este, como el producto, los adaptadores de alimentación y el manual de usuario. Después de examinar el problema del producto, éste se reparará o reemplazará y será devuelto a la dirección indicada en el formulario de devolución.</p> <p>FR</p> <p>Déclaration de conformité CE</p> <p>Nous, ZENS B.V., Déclarons sous notre entière responsabilité que le chargeur à induction, ZEDC13B & ZEDC14B, Anjou se réfère la présente déclaration, est conforme à la directive 2014/53/EU et à la directive 2011/65/EU dite – RoHS – (réfote). Le texte intégral de la Déclaration de conformité européenne est disponible sur le site Web suivant: https://www.makezens.com/mediaroom/products/.</p> <p>Directive relative aux déchets d'équipements électriques et électroniques</p> <p>Les déchets d'équipements électriques ne doivent pas être placés avec les déchets ménagers. Tous les produits électroniques dotés du logo DEEE doivent être collectés et envoyés aux centres de déchets et de recyclage agréés. Veuillez recycler dans les centres de recyclage adéquats. Plusieurs distributeurs d'équipements électriques / électroniques mettent à la disposition des clients des points de collecte pour le recyclage d'équipements ménagers dans le cadre de la directive DEEE. Veuillez vérifier auprès des collectivités locales ou les commerces s'il existe des points de collecte sélective à proximité (Designated Collection Facilities ou DCF en anglais) afin que vous puissiez y déposer gratuitement votre DEEE.</p> <p>Dans l'emballage</p> <ul style="list-style-type: none"> • Chargeur rapide 4 en 1 sans fil • Câble de recharge Apple Watch MF1 (applicable uniquement pour la variante ZEDC14B/00) • Adaptateur chargeur USB–C PD 45W • Manuel de l'utilisateur • Carte d'enregistrement pour garantie prolongée <p>Démarrage rapide en 6 étapes</p> 	<p>• I documenti di acquisto siano stati alterati in qualunque modo o resi illeggibili.</p> <p>• Il numero di modello e/o di serie siano stati alterati, rimossi o resi illeggibili.</p> <p>• Siano state effettuate riparazioni o modifiche e alterazioni del prodotto da organizzazioni di assistenza o persone non autorizzate.</p> <p>• Il prodotto sia stato utilizzato a scopi commerciali.</p> <p>• Il difetto sia causato da uso improprio o non previsto del prodotto o in condizioni ambientali non conformi al funzionamento raccomandato del prodotto.</p> <p>• L'unità sia stata danneggiata, inclusa (in modo non limitato) i danni causati da animali domestici, fulmini, tensioni anomale, acqua o incendio, catastrofi naturali o incidenti di trasporto.</p> <p>• Il prodotto sia difettoso a causa dell'usura dei componenti che possono essere considerati soggetti a usura per loro natura.</p> <p>• Il prodotto non funziona correttamente poiché in origine non è stato progettato, fabbricato, approvato e/o autorizzato per il paese in cui viene utilizzato, come potrebbe accadere nei casi in cui il prodotto è stato acquistato in un paese diverso da quello in cui si prevede di utilizzarlo.</p> <p>Questa garanzia implica alcuni diritti legali specifici. Poiché essa potrebbe variare da un paese all'altro, alcune delle condizioni riportate sopra potrebbero non applicarsi a Lei.</p> <p>Ha bisogno di assistenza?</p> <p>Per evitare inutili inconvenienti, consigliamo di leggere il manuale d'uso o di consultare la sezione di assistenza sul sito www.makezens.com prima di mettersi in contatto con ZENS. Se è necessaria l'assistenza, non restituire il prodotto prima di essersi messi in contatto con ZENS. Per la riparazione o la sostituzione del prodotto, si prega di mettersi in contatto con ZENS durante il periodo di garanzia tramite e-mail (support@makezens.com) riportando i dati seguenti: indirizzo e-mail, nome, indirizzo, numero di telefono, data e luogo di acquisto e descrizione dettagliata del problema.</p> <p>Se risulta che il problema deriva da un difetto di produzione o dei materiali, ZENS fornirà un modulo di restituzione e le istruzioni con l'autorizzazione a restituire il prodotto. Le spedizioni di restituzione sono a carico del cliente, e il reso deve essere accompagnato dalla prova di acquisto originale. ZENS non è responsabile per la perdita o i danni al prodotto durante la spedizione. Tutti i prodotti resi senza la prova di acquisto originale saranno restituiti a spese del cliente. Tutti i resi devono includere la confezione originale e tutti gli articoli, come il prodotto, gli adattatori di corrente e il manuale d'uso.</p> <p>Dopo avere esaminato il problema, il prodotto verrà riparato o sostituito e inviato all'indirizzo indicato sul modulo di restituzione.</p>	<p>RU</p> <p>Декларация соответствия нормам ЕС</p> <p>Мы, компания ZENS B.V., заявляем, что устройство беспроводной зарядки радиооборудования ZEDC13B & ZEDC14B соответствует требованиям Директивы ЕС 2014/53/EU и Директивы ЕС 2011/65/EU по ограничению использования опасных веществ, и принимаем полную ответственность за истинность такого заявления. С полным текстом декларации соответствия нормам ЕС можно ознакомиться по следующей ссылке: https://www.makezens.com/mediaroom/products/.</p> <p>Директива ЕС об отходах электрического и электронного оборудования (WEEE)</p> <p>Отходы электрических изделий не подлежат утилизации с бытовыми отходами. Для осуществления безопасной утилизации или переработки все электронное оборудование с логотипом WEEE должно собираться и отправляться на соответствующие предприятия, имеющие необходимые разрешения. Переработку необходимо осуществлять только на специализированных объектах. Многие дистрибуторы электрического/электронного оборудования предоставляют клиентам пункты для сбора утилизируемых изделий с логотипом WEEE. Связитесь с местными органами власти или дистрибуторами для получения информации о пунктах сбора, находящихся поблизости, для бесплатной утилизации отходов.</p> <p>Состав упаковки</p> <ul style="list-style-type: none"> • Беспроводное зарядное устройство ZENS 4-in-1 Wireless Charger • Зарядный кабель для Apple Watch с сертификацией MF1 (применяется только для ZEDC14B/00) • Адаптер питания USB–C PD, 45 Вт • Руководство пользователя • Регистрационная карта продленной гарантии <p>Быстрый старт в 6 шагов</p> 	<p>Аvertissements</p> <ul style="list-style-type: none"> • Avant de brancher l'adaptateur sur une prise de courant, vérifiez si la tension indiquée sur l'adaptateur de courant ou sur la fiche d'alimentation correspond à la tension locale. • N'utilisez jamais le chargeur, l'adaptateur de courant, la fiche d'alimentation ou le câble USB si l'un de ceux-ci est endommagé de quelque manière que ce soit. • Utilisez uniquement l'adaptateur de courant, la fiche d'alimentation ou le câble USB agréés (livrés avec le chargeur). Si un adaptateur de courant non agréé est utilisé ou si une tension incorrecte est utilisée pour le chargeur, le témoin clignote rapidement et aucune recharge n'est effectuée. • Ne collez aucun autocollant électrique ni objet au fond de la housse réceptive ou au tapis de chargement. • N'utilisez pas les tapis de chargement en extérieur ou à proximité de surfaces chauffées. • Si vous avez un stimulateur cardiaque ou tout appareil implanté, consultez votre médecin ou le fabricant de l'appareil implanté avant d'utiliser votre tapis de chargement. • N'utilisez pas ce produit avec une rallonge et ne surchargez pas les prises électriques. • N'utilisez pas ce produit sans surveillance à proximité d'enfants, de personnes handicapées physiquement ou mentalement. <p>Retours / garantie ZENS</p> <p>Cher client, chère cliente,</p> <p>Tous les produits ZENS sont conçus et fabriqués de façon à satisfaire aux standards les plus élevés et à fournir les meilleures performances possibles. En cas de difficultés lors de l'utilisation de votre produit, nous vous recommandons de consulter en premier lieu la notice d'utilisation ou l'information figurant dans la section assistance du site Internet www.makezens.com.</p> <p>Dans le cas peu probable où une panne surviendrait durant la période de garantie, ZENS se charge de la réparation de votre produit.</p> <p>Termes de garantie</p> <p>La garantie commence à la date d'achat et expire après 24 mois. En cas de défauts de matériel et/ou de fabrication durant la période de garantie, ZENS assure la prise en charge de la réparation. Si une réparation s'avère infaissable ou irresponsable d'un point de vue économique, ZENS accepte de remplacer le produit. Le remplacement est offert par ZENS et la garantie continue à partir de la date d'achat d'origine. La garantie ZENS est applicable sous réserve d'une utilisation correcte dans le cadre prévu et conforme aux instructions d'utilisation.</p> <p>La garantie ne couvre pas les pertes en nature, incluant mais ne se limitant pas aux pertes de données ou d'opportunités en affaires. La garantie ZENS n'est pas valable dans les cas suivants:</p>	<p>• Les documents d'achat ont été modifiés ou sont devenus illisibles.</p> <p>• Le numéro de modèle/de série figurant sur le produit est endommagé, supprimé ou rendu illisible.</p> <p>• Les réparations ou modifications du produit ont été effectuées par des entreprises de réparation ou des personnes non-agrées.</p> <p>• Le produit est utilisé dans un cadre commercial.</p> <p>• Le défaut est dû à un usage abusif ou erroné du produit, ou a été occasionné lors de circonstances non-conformes à celles recommandées pour l'utilisation du produit.</p> <p>• Si l'endommagement a été occasionné par de vaines causes suivantes (sans s'y limiter): animaux, orage, voltage anormal, eau ou feu, désastres naturels ou accidents de transport.</p> <p>• Le produit ne fonctionne pas correctement suite à des pièces usées pouvant de par leur nature être considérées comme articles de consommation.</p> <p>• Le produit ne fonctionne pas correctement parce qu'il n'a pas été conçu, fabriqué, approuvé et/ou autorisé pour le pays où il est fait usage du produit. Ceci peut survenir lorsque vous achetez le produit dans un pays autre que celui pour lequel il est conçu.</p> <p>Cette garantie s'applique uniquement dans le pays où le produit a été acheté et ne peut être transférée ni étendue à d'autres utilisateurs que l'utilisateur d'origine.</p> <p>Cette garantie vous fournit des droits spécifiques sur le plan légal. Ces droits peuvent toutefois varier selon le pays. Il est donc probable que certains droits ne s'appliquent pas à votre cas.</p> <p>Une réparation est nécessaire?</p> <p>Afin d'éviter tout inconfort, nous vous conseillons de lire la notice d'utilisation ou de consulter la section d'assistance sur www.makezens.com avant de contacter ZENS. Si une réparation s'avère nécessaire, contactez ZENS avant de retourner le produit. Pour obtenir la réparation ou le remplacement de ce produit, vous devez contacter ZENS durant la période de garantie ou envoyer un courriel à support@makezens.com. Mentionnez les détails suivants: Courriel, nom, adresse, no. de téléphone, date et lieu d'achat, description détaillée du problème.</p> <p>Si la panne est due à un défaut de fabrication ou de matériel, ZENS vous fera parvenir un formulaire de retour et des instructions, lesquels autorisent le retour du produit. Les frais de retour sont aux frais du client, et les retours doivent être accompagnés d'une preuve d'achat originale. ZENS décline toute responsabilité en cas de perte ou d'endommagement survenu durant le transport. Tout produit renvoyé sans preuve d'achat sera renvoyé au client aux frais de ce dernier. Les retours doivent inclure l'emballage d'origine et toutes les pièces, y compris le produit, les adaptateurs électriques et la notice d'utilisation. Après examen du problème, le produit est réparé ou remplacé puis renvoyé à l'adresse indiquée sur le formulaire de retour.</p>	<p>IT</p> <p>Dichiarazione di conformità CE</p> <p>Noi, ZENS B.V., dichiariamo sotto la nostra sola responsabilità che l'apparecchiatura radio inclusa nel l'appareto di ricarica wireless, ZEDC13B & ZEDC14B, a cui questa dichiarazione fa riferimento, è conforme alla Direttiva 2014/53/EU e alla Direttiva RoHS 2011/65/EU (Recast). Il testo completo della Dichiarazione di conformità UE è disponibile al seguente indirizzo Internet: https://www.makezens.com/mediaroom/products/.</p> <p>Direttiva sui rifiuti di apparecchiature elettriche ed elettroniche (WEEE).</p> <p>I rifiuti di apparecchiature elettriche non devono essere smaltiti insieme ai rifiuti domestici. Tutti i prodotti elettronici con il logo WEEE devono essere raccolti e inviati a operatori autorizzati per lo smaltimento e il riciclaggio in tutta sicurezza. Riciclare il prodotto portandolo nelle apposite strutture. Numerosi rivenditori di apparecchiature elettriche / elettroniche offrono il piano di ritiro de parte del distributore (DTS) dei rifiuti domestici WEEE. Contattare le autorità o i rivenditori locali per conoscere i centre di raccolta comunale (DCF), dove i consumatori possono smaltire gratuitamente i rifiuti WEEE.</p> <p>Nella confezione</p> <ul style="list-style-type: none"> • ZENS Caricabatterie wireless veloce 4-in-1 • Cavo di ricarica per Apple Watch MF1 (applicabile solo per ZEDC14B/00) • Adattatore di alimentazione USB–C PD da 45 W • Manuale d'uso • Scheda di registrazione per la garanzia estesa <p>Avvio rapido in 6 passi</p>  <p>Ремонт или модификация и изменение изделия выполнялись неполномоченными сервисными организациями или лицами.</p> <p>Изделие использовалось в коммерческих целях.</p> <p>Дефект вызван неправильным использованием или использованием изделия не по назначению или условиями окружающей среды, которые не соответствуют рекомендациям для работы изделия.</p> <p>Устройство было повреждено, включая, помимо прочего, повреждение, вызванное дождём, иней, молнией, ненормальным напряжением, водой или пожаром, стихийными бедствием или транспортной аварией.</p> <p>Изделие несправно из-за износа деталей, которые по своей природе можно считать расходными деталями.</p> <p>Прибор не функционирует должным образом, поскольку он не был изначально спроектирован, изготовлен, одобрен и/или разрешен для страны, в которой вы его используете, что может происходить в тех случаях, когда прибор был приобретен в другой стране, отличной от той, для которой он предназначен.</p> <p>Данная Гарантия дает вам определенные права. Поскольку их список может варьироваться от страны к стране, некоторые из вышеперечисленных могут не относиться к вам.</p> <p>Эта гарантия действительно только в той стране, в которой был приобретен прибор, и не подлежит передаче и не распространяется на других пользователей, кроме первоначального покупателя.</p> <p>Необходимо обслуживание?</p> <p>РЧтобы избежать ненужных неудобств, мы рекомендуем вам прочитать руководство пользователя или обратиться в раздел службы поддержки на www.makezens.com, прежде чем связываться с ZENS. Если требуется сервисное обслуживание, не возвращайте прибор, предварительно не связавшись с ZENS. Чтобы отменить возврат или заменить этот прибор, свяжитесь с ZENS в течение гарантийного периода по электронной почте (support@makezens.com) и укажите следующие данные: адрес электронной почты, имя, адрес, номер телефона, дату и место покупки, подробное описание проблемы.</p> <p>Если проблема скорее всего связана с дефектом изготовления или материалов, ZENS предоставит форму возврата и инструкции, которые дают право на возврат продукта. Возврат товара осуществляется за счет клиента, и в возврату должны прилагаться оригинал документа, подтверждающего покупку. ZENS не несет ответственности за потерю или повреждение прибора во время транспортировки. Любой товар, возвращенный без оригинального документа, подтверждающего покупку, будет отправлен обратно за счет клиента. Все возвраты должны включать в себя оригинальную упаковку и все необходимые предметы, такие как прибор, адаптеры питания и руководство пользователя.</p> <p>После изучения проблемы прибор будет отремонтирован или заменен и отправлен по адресу, указанному в форме возврата.</p>
 <p>Passo 3: Collegare la spina ai caricabatterie wireless.</p>  <p>Schritt 4: Fare clic sui piedini dell'adattatore di alimentazione corretti i collegare l'alimentatore a una presa di corrente.</p>  <p>Passo 5: posizionare fino a 2 dispositivi Qi sul pad di ricarica per avviare la ricarica.</p>  <p>Schritt 6: posizionare un Apple Watch sul modulo Apple Watch per avviare la ricarica.</p> <p>Compatibilità</p> <p>Il caricatore wireless doppio veloce li funziona con qualsiasi dispositivo che supporti la ricarica wireless Qi e consente la ricarica via cavo di un terzo utilizzando la porta USB–A integrata. La porta USB–A integrata funziona con qualsiasi dispositivo alimentato tramite USB–A.</p> <p>Ricarica wireless ZENS</p> <p>Note importanti per la sicurezza</p> <ul style="list-style-type: none"> • Tenere il prodotto al riparo dall'acqua. • Non lasciare e non conservare il prodotto vicino all'acqua o ad altri liquidi. • Dopo la pulizia, accertarsi che il prodotto sia perfettamente asciutto prima di collegarlo a una presa elettrica 	<p>Avvertenze</p> <ul style="list-style-type: none"> • Verificare che la tensione indicata sull'adattatore di corrente corrisponda alla tensione locale prima di collegare l'adattatore a una presa di corrente. • Non utilizzare mai il caricabatterie, l'adattatore di corrente, la spina o il cavo USB danneggiati in qualunque modo. • Utilizzare esclusivamente l'adattatore di corrente, la spina o il cavo USB ufficiali (forniti con il caricabatterie). Se si utilizza un adattatore di corrente non ufficiale, o una tensione non corretta per il caricabatterie, la spia lampeggia rapidamente e la ricarica non avviene. • Non applicare etichette o oggetti metallici sul caricabatterie. • Non utilizzare il caricabatterie all'aperto o vicino a superfici riscaldate. • In presenza di un pacemaker o di un altro impianto, consultare il medico o il fabbricante del dispositivo impiantato prima di utilizzare il caricabatterie. • Non utilizzare con prolunghe o prese elettriche esposte a sovraccarichi. • I bambini e i disabili fisici o mentali possono utilizzare il dispositivo soltanto con la supervisione di una persona responsabile. <p>Politica di restituzione / garanzia ZENS</p> <p>Gentile cliente,</p> <p>Tutti i prodotti ZENS sono progettati e fabbricati in modo da ottemperare alle norme più severe e da offrire prestazioni di alta qualità. In caso di difficoltà durante l'uso del prodotto, raccomandiamo di consultare il manuale d'uso o le informazioni riportate nella sezione di assistenza del sito www.makezens.com.</p> <p>Nell'improbabile caso di guasto durante il periodo di garanzia, ZENS si occuperà della riparazione del prodotto.</p> <p>Condizioni di garanzia</p> <p>La garanzia decorre nella data di acquisto e decade dopo 24 mesi. In caso di guasti causati da difetti dei materiali e/o della manodopera durante il periodo di garanzia, ZENS si occuperà della riparazione. Se la riparazione non è possibile o è ritenuta non economica, ZENS potrebbe accettare di sostituire il prodotto. La sostituzione verrà offerta a discrezione di ZENS e la garanzia continuerà a partire dalla data di acquisto originale. La garanzia ZENS si applica a condizione che il prodotto sia stato utilizzato correttamente, secondo l'uso previsto e conformemente alle istruzioni di funzionamento.</p> <p>La garanzia non copre le perdite conseguenti in natura, incluse, in modo non limitativo, le perdite di dati o di opportunità commerciali. La garanzia ZENS non si applica qualora:</p>	<p>• I documenti di acquisto siano stati alterati in qualunque modo o resi illeggibili.</p> <p>• Il numero di modello e/o di serie siano stati alterati, rimossi o resi illeggibili.</p> <p>• Siano state effettuate riparazioni o modifiche e alterazioni del prodotto da organizzazioni di assistenza o persone non autorizzate.</p> <p>• Il prodotto sia stato utilizzato a scopi commerciali.</p> <p>• Il difetto sia causato da uso improprio o non previsto del prodotto o in condizioni ambientali non conformi al funzionamento raccomandato del prodotto.</p> <p>• L'unità sia stata danneggiata, inclusa (in modo non limitato) i danni causati da animali domestici, fulmini, tensioni anomale, acqua o incendio, catastrofi naturali o incidenti di trasporto.</p> <p>• Il prodotto sia difettoso a causa dell'usura dei componenti che possono essere considerati soggetti a usura per loro natura.</p> <p>• Il prodotto non funziona correttamente poiché in origine non è stato progettato, fabbricato, approvato e/o autorizzato per il paese in cui viene utilizzato, come potrebbe accadere nei casi in cui il prodotto è stato acquistato in un paese diverso da quello in cui si prevede di utilizzarlo.</p> <p>Questa garanzia implica alcuni diritti legali specifici. Poiché essa potrebbe variare da un paese all'altro, alcune delle condizioni riportate sopra potrebbero non applicarsi a Lei.</p> <p>Ha bisogno di assistenza?</p> <p>Per evitare inutili inconvenienti, consigliamo di leggere il manuale d'uso o di consultare la sezione di assistenza sul sito www.makezens.com prima di mettersi in contatto con ZENS. Se è necessaria l'assistenza, non restituire il prodotto prima di essersi messi in contatto con ZENS. Per la riparazione o la sostituzione del prodotto, si prega di mettersi in contatto con ZENS durante il periodo di garanzia tramite e-mail (support@makezens.com) riportando i dati seguenti: indirizzo e-mail, nome, indirizzo, numero di telefono, data e luogo di acquisto e descrizione dettagliata del problema.</p> <p>Se risulta che il problema deriva da un difetto di produzione o dei materiali, ZENS fornirà un modulo di restituzione e le istruzioni con l'autorizzazione a restituire il prodotto. Le spedizioni di restituzione sono a carico del cliente, e il reso deve essere accompagnato dalla prova di acquisto originale. ZENS non è responsabile per la perdita o i danni al prodotto durante la spedizione. Tutti i prodotti resi senza la prova di acquisto originale saranno restituiti a spese del cliente. Tutti i resi devono includere la confezione originale e tutti gli articoli, come il prodotto, gli adattatori di corrente e il manuale d'uso.</p> <p>Dopo avere esaminato il problema, il prodotto verrà riparato o sostituito e inviato all'indirizzo indicato sul modulo di restituzione.</p>	<p>Совместимость</p> <p>Зарядное устройство Dual Fast Wireless Charger работает с любыми устройствами, которые поддерживают беспроводную зарядку по стандарту Qi, и дает возможность заряжать третье устройство с помощью встроенного порта USB–A. Встроенный порт USB–A работает с любым устройством, поддерживающим подключение через USB–A.</p> <p>Беспроводное зарядное устройство ZENS</p> <p>Важные замечания по технике безопасности</p> <ul style="list-style-type: none"> • Храните прибор вдали от воды. • Не размещайте и не храните прибор рядом с водой или любой другой жидкостью. • После очистки убедитесь, что прибор полностью высох, прежде чем подключать его к электрической розетке. 	 <p>Шаг 3: Подключите штекер питания к беспроводному зарядному устройству.</p>  <p>Шаг 4: Подключите правый штекер к адаптеру питания, а затем подключите адаптер питания к розетке.</p>  <p>Шаг 5: Поместите до двух устройств с зарядной площадкой Qi на зарядную площадку, чтобы начать зарядку.</p>  <p>Шаг 6: Поместите Apple Watch на модуль для часов, чтобы начать зарядку.</p>	<p>Предупреждения</p> <ul style="list-style-type: none"> • Проверьте, соответствует ли напряжение, указанное на адаптере питания или штекерной вилке, местному напряжению, прежде чем подключить адаптер к розетке. • Никогда не используйте зарядное устройство, адаптер питания, штекерную вилку или USB-кабель, если какой-либо из них поврежден. • Используйте только официальный адаптер питания, вилку или USB-кабель (поставляется вместе с зарядным устройством). Когда используется неофициальный адаптер питания или неправильное напряжение, не подходящее для зарядного устройства, индикатор быстро мигает и зарядка не происходит. • Не кладите на зарядное устройство металлические этикетки или предметы. • Не используйте зарядное устройство на улице или вблизи нагретых поверхностей. • Если у вас есть кардиостимулятор или другое имплантированное устройство, проконсультируйтесь с врачом или производителем имплантированного устройства перед использованием зарядного устройства. • Не используйте прибор с удлинителем и не перегружайте электрические розетки. • Необходимо контролировать ситуацию, когда прибором пользуются дети, инвалиды или лица с физическими отклонениями или прибор используется рядом с ними. <p>Политика возврата / гарантия ZENS</p> <p>Уважаемый клиент,</p> <p>Все изделия ZENS разработаны и изготовлены в соответствии с высочайшими стандартами и обеспечивают высокое качество исполнения. В случае возникновения каких-либо трудностей при использовании вашего прибора, мы рекомендуем сначала обратиться к руководству пользователя или информации в разделе поддержки на сайте www.makezens.com.</p> <p>В маловероятном случае поломки в течение гарантийного периода ZENS организует сервисное обслуживание вашего продукта.</p> <p>Гарантийные условия</p> <p>Гарантия начинается с даты покупки и истекает через 24 месяца. Если в течение гарантийного срока возникнет какие-либо дефекты из-за некачественных материалов и/или изготовления, ZENS примет меры по обслуживанию. Если ремонт невозможен или считается экономически невыгодным, ZENS может согласиться заменить продукт. Замена будет предложена по усмотрению ZENS, и гарантия будет действовать с даты региональной покупки. Гарантия ZENS действует при условии, что с прибором обращаются надлежащим образом, он используется по назначению и в соответствии с инструкцией по эксплуатации.</p> <p>Гарантия не распространяется на косвенные убытки, включая, но не ограничиваясь, потерю данных или потерю бизнеса. Гарантия ZENS не применяется, если:</p> <ul style="list-style-type: none"> • Документы на покупку были изменены каким-либо образом или сделаны неразборчивыми. • Модель и/или серийный номер изделия были изменены, удалены или сделаны неразборчивыми. 	<p>Ремонт или модификация и изменение изделия выполнялись неполномоченными сервисными организациями или лицами.</p> <p>Изделие использовалось в коммерческих целях.</p> <p>Дефект вызван неправильным использованием или использованием изделия не по назначению или условиями окружающей среды, которые не соответствуют рекомендациям для работы изделия.</p> <p>Устройство было повреждено, включая, помимо прочего, повреждение, вызванное дождём, иней, молнией, ненормальным напряжением, водой или пожаром, стихийными бедствием или транспортной аварией.</p> <p>Изделие несправно из-за износа деталей, которые по своей природе можно считать расходными деталями.</p> <p>Прибор не функционирует должным образом, поскольку он не был изначально спроектирован, изготовлен, одобрен и/или разрешен для страны, в которой вы его используете, что может происходить в тех случаях, когда прибор был приобретен в другой стране, отличной от той, для которой он предназначен.</p> <p>Данная Гарантия дает вам определенные права. Поскольку их список может варьироваться от страны к стране, некоторые из вышеперечисленных могут не относиться к вам.</p> <p>Эта гарантия действительно только в той стране, в которой был приобретен прибор, и не подлежит передаче и не распространяется на других пользователей, кроме первоначального покупателя.</p> <p>Необходимо обслуживание?</p> <p>РЧтобы избежать ненужных неудобств, мы рекомендуем вам прочитать руководство пользователя или обратиться в раздел службы поддержки на www.makezens.com, прежде чем связываться с ZENS. Если требуется сервисное обслуживание, не возвращайте прибор, предварительно не связавшись с ZENS. Чтобы отменить возврат или заменить этот прибор, свяжитесь с ZENS в течение гарантийного периода по электронной почте (support@makezens.com) и укажите следующие данные: адрес электронной почты, имя, адрес, номер телефона, дату и место покупки, подробное описание проблемы.</p> <p>Если проблема скорее всего связана с дефектом изготовления или материалов, ZENS предоставит форму возврата и инструкции, которые дают право на возврат продукта. Возврат товара осуществляется за счет клиента, и в возврату должны прилагаться оригинал документа, подтверждающего покупку. ZENS не несет ответственности за потерю или повреждение прибора во время транспортировки. Любой товар, возвращенный без оригинального документа, подтверждающего покупку, будет отправлен обратно за счет клиента. Все возвраты должны включать в себя оригинальную упаковку и все необходимые предметы, такие как прибор, адаптеры питания и руководство пользователя.</p> <p>После изучения проблемы прибор будет отремонтирован или заменен и отправлен по адресу, указанному в форме возврата.</p>

Size: 770x280mm
 材质: 128克书纸
 印刷: 黑色双面印刷 (白底黑字)



Size: 770x280mm
材质:128克书纸
印刷:黑色双面印刷(白底黑字)

折页图:



Size: 110x140mm