

MoGo 3 Pro

Felhasználói

Kérjük, a termék használata előtt figyelmesen olvassa el a használati útmutatót.

Köszönjük, hogy megvásárolta és használja az XGIMI termékeket. A termék használata előtt figyelmesen olvassa el ezt a használati útmutatót az Ön biztonsága és érdeke érdekében.

Az XGIMI nem vállal felelősséget semmilyen személyi sérülésért, vagyoni kárért vagy egyéb veszteségért, amely abból ered, hogy a terméket nem a jelen használati útmutatóban szereplő utasításoknak vagy óvintézkedéseknek megfelelően üzemeltetik.

Erről a felhasználói kézikönyvről

A jelen felhasználói kézikönyv szerzői joga az XGIMI-t illeti.

A jelen használati útmutatóban említett védjegyek és nevek a megfelelő tulajdonosok tulajdonát képezik. A használati útmutató tartalma eltérhet a termékétől.

A Google TV és a Google Cast a Google LLC védjegyei.

A Google Assistant bizonyos nyelveken és országokban nem érhető el. A szolgáltatások elérhetősége országonként és nyelvenként változik.



A HDMI High-Definition Multimedia interface és a HDMI logó a HDMI Licensing Administrator, Inc. védjegye vagy bejegyzett védjegye.



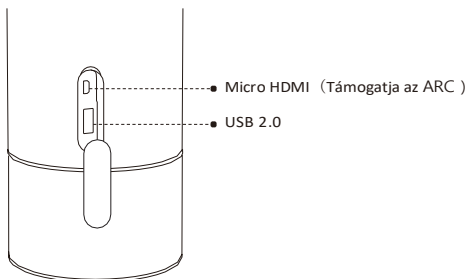
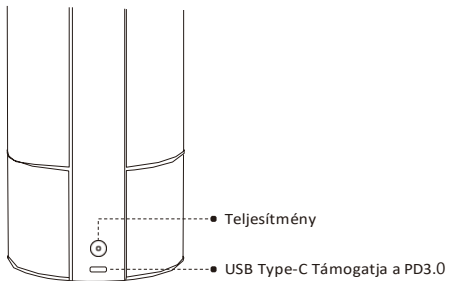
A Dolby, a Dolby Audio és a dupla D szimbólum a Dolby Laboratories védjegyei.

* Modell: XN13A

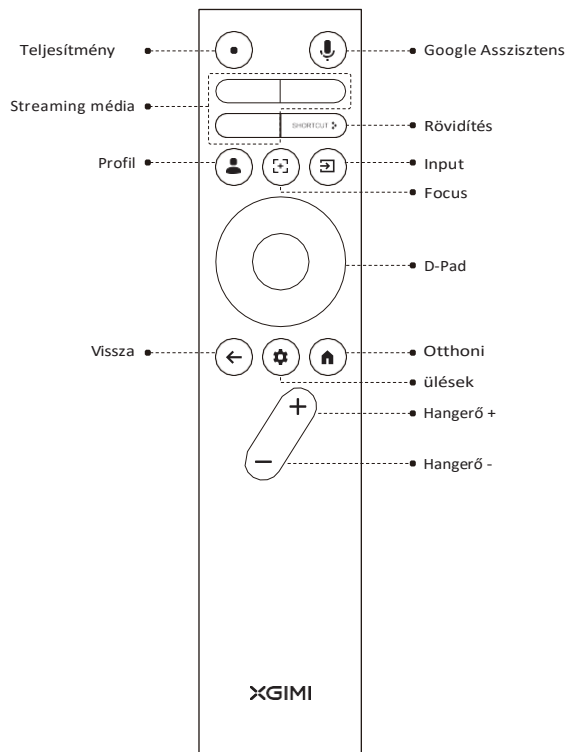
* Az XGIMI Technology fenntartja a jogot a jelen felhasználói útmutató értelmezésére és módosítására.

ÁTTEKINTÉS

Kikötők

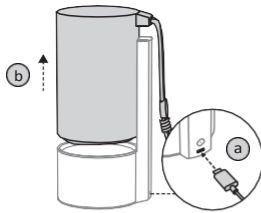


Távoli



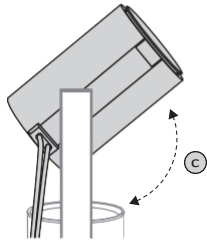
Kezdetben

1 Eszköz be/ki



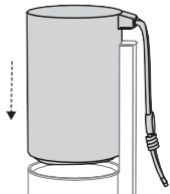
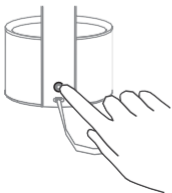
a Csatlakoztassa a tápkábel, és várja meg, amíg a jelzőfény kialszik.

b A bekapcsoláshoz emelje fel a projektort.



c Forgassa el a projektort. A projektor megtekintési módba lép

Bekapcsolt állapotban nyomja meg és tartsa lenyomva a bekapcsoló gombot, vagy függőlegesen zárja be a projektort a kikapcsoláshoz.

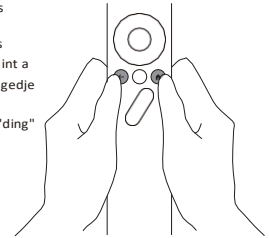


2 Távirányító párosítása

Helyezze a távirányítót a készülék 10 cm-es

körzetébe, és nyomja meg egyszerre a és gombokat. Egy jelzőfény villogni kezd, amint a távirányító párosítási üzemmódba lép. Engedje el a bu ons, amikor a villogás elkezdődik. A "ding" hang hallatán a kapcsolat sikeres.

Ha a párosítás nem sikerül, várjon 30 másodpercet, és ismételje meg a fenti lépéseket.

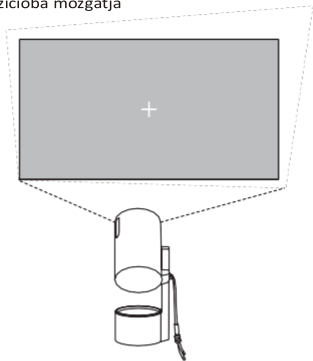


3 Funkciók A távirányító leírása

A fókuszáláshoz használhatja a távvezérlőn lévő fókuszgombot. Nyomja meg az automatikus fókuszáláshoz. Nyomja meg és tartsa lenyomva a kézi fókuszáláshoz, és a bal és jobb billentyűkkel manuálisan állítsa be a fókuszot.

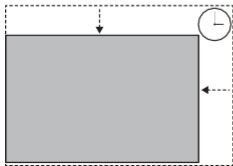
4 Extra távolság a zárókövek és a korrekció között

Ha az automatikus trapézkorrekció funkció be van kapcsolva, a keret automatikusan kiigazításra kerül, ha a készüléket a következő pozícióba mozgatja

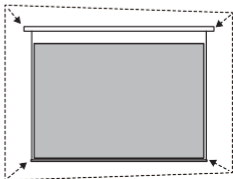


Ha az automatikus akadályelkerülés funkció be van kapcsolva, a keret automatikusan kikerül az akadályokat, ha azok a projekciós területen vannak.

Ha az automatikus képernyőigazítás funkció be van kapcsolva, a keret automatikusan illeszkedik a képernyőhöz, ha 16:9 vagy 16:10 képernyő van az projekterület.



A távvezérlőn található " " bu gomb segítségével lépjen a következő menüpontba
Se ings>Projector>Keystone> Auto Keystone Correction.
Válassza az "Automatikus trapézpont-korrekció" lehetőséget az automatikus trapézpont-korrekció funkció engedélyezéséhez. Válassza a "Kézi redőnykorrekció" lehetőséget a négy pont és a méret beállításához. a keretet.



5 Google Asszisztens

Nyomja meg a Google Assistant bu-t a távirányítón, és használja a hangját filmek és műsorok keresésére, válaszok lekérdezésére, a hangulatához illő ajánlásokra, intelligens otthoni eszközeinek vezérlésére és még sok másra.

6 Google Cast

A Google Cast segítségével könnyedén átviheti kedvenc filmjeit, zenéit és egyéb tartalmakat a tévére.



Egyszerűen csak koppintson a Cast bu-r a már ismert és kedvelt alkalmazásokból, hogy a telefonjáról, táblagépről vagy laptopjáról szórakozást streamelhesse a tévére. A streamelés közben továbbra is használhatja telefonját más dolgokra, például a közösségi médián való görgetésre, SMS-ek küldésére és

7 Rendszerfrissítés

- Online frissítés
Az online frissítés a rendszerszintű beállításokon keresztül végezhető el.

Megjegyzés: Az online frissítés a rendszerben található " " oldalon keresztül végezhető el.

Fontos óvintézkedések

- Ne bámuljon közvetlenül a projektor lenszéjébe, és ne álljon vele szemben, mert a fény károsíthatja a szemét.
- A hőelvezetési problémák és a belső elektronikai alkatrészek károsodásának elkerülése érdekében ne zárja el a készülék levegő be- és kimeneti nyílását.
- Ne törölje le a lenscsét tisztítópapírral, ruhával vagy más anyaggal, mert ez károsíthatja a lenscsét. Helyette használjon légfúvót a lenscéről a por eltávolításához.
- Ne mossa a készüléket tisztítószerrel, tisztítószerrel vagy más folyadékkal, hogy megakadályozza az áramköri lap korrodálódását. Kerülje, hogy a készüléket esővíznek, nedvességnek és ásványi anyagokat tartalmazó folyadékoknak tegye ki.
- Tartsa a készüléket, annak alkatrészeit és tartozékait gyermekek elől elzárva.
- Ügyeljen arra, hogy a készüléket száraz és szellőztetett környezetben használja.
- Ne tárolja a készüléket rendkívül meleg vagy hideg hőmérsékleten, m i v e l e z lerövidíti a készülék élettartamát. A készüléket 0°C-40°C közötti környezetben helyezze el és használja.
- Ne tegye a készüléket szárítás céljából semmilyen fűtőberendezésbe (például szárítógépbe vagy mikrohullámú sütőbe).
- Ne nyomja össze a készüléket, és ne helyezzen semmilyen akadályt a készülék fölé vagy mögé, hogy elkerülje a készülék károsodását és a fény útjának elzárását.
- A belső áramköri lap sérülésének elkerülése érdekében ne dobja, ne üsse, és ne rezegetse erősen a készüléket.
- Ne próbálja meg saját maga szétszerelni és összeszerelni a készüléket. Ha bármilyen probléma merül fel, kérjük, forduljon az XGIMI értékesítés utáni szolgáltatásához.
- Ne javítson semmilyen terméket saját maga. Ha a készülék vagy bármely alkatrész nem működik megfelelően, időben forduljon az XGIMI értékesítés utáni szolgáltatásához, vagy küldje vissza a hibás terméket javításra az XGIMI-nek.
- A különböző HDMI-specifikációk miatt előfordulhat, hogy egyes HDMI-kábelek és eszközök nem kompatibilisek a termékkel. A nem hitelesített HDMI-kábelek használata megjelenítési vagy csatlakozási hibákat okozhat. Kérjük, használjon jó sugárvédelemmel ellátott HDMI-kábeleket.
- Mint minden fényes fényforrás esetében, ne nézzen a közvetlen fénysugarba, RG2 IEC 62471-5:2015



RG2



IEC 60825-1:2014

Fogyasztói lézertermék EN 5068e:2021

FCC figyelmeztetés

A készülék megfelel az FCC-szabályok 15. részében foglalt rendelkezéseknek. A készülék megfelel a következő 2 feltételnek:

- (1) A készülék nem okoz káros interferenciát.
- (2) A készüléknek el kell fogadnia a fogadott zavarokat, beleértve azokat az interferenciákat is, amelyek nem kívánt működést eredményezhetnek. A termék felhasználói kézikönyvének vagy használati utasításának emlékeztetnie kell a felhasználókat arra, hogy az átvívtők szándékosan vagy szándékolatlan módosítása és cseréje a felelős megfeleléséért felelős fél kifejezett jóváhagyása nélkül megakadályozhatja a felhasználó számára a készülék üzemeltetését. Ha a használati útmutatót a papírtól eltérő formában, például számítógépes lemezen vagy az interneten keresztül bocsátják rendelkezésre, az adott szakaszban előírt információk az alternatív formában is belefoglalhatók a használati útmutatóba, feltéve, hogy a felhasználók hozzáférnek az alternatív formához.

A B-osztályú digitális vagy perifériás eszközök esetében a felhasználóknak adott utasításoknak tartalmazniuk kell a következő vagy hasonló kijelentéseket, és azokat a használati útmutató jól látható helyén kell elhelyezni:

A készüléket úgy tesztelték, hogy megfeleljen az FCC-szabályok 15. részében a B-osztályú digitális eszközökre vonatkozó korlátozásoknak. E korlátozások célja a káros interferenciák hatékony megelőzése a lakossági telepítésben. Ha a telepítés és a használat nem a z utasításoknak megfelelően történik, a készülék rádiófrekvenciás energiát termel és sugároz, és káros interferenciát okozhat a rádiós kommunikációban. Ugyanakkor nincs garancia arra, hogy egy adott telepítésben nem lép fel interferencia. Ha a készülék káros interferenciát okoz a rádió- vagy televízió vételben (a k és z ü l é k leállításával és indításával meghatározva), akkor javasolt, hogy a felhasználók a z alábbi intézkedések közül egy vagy több intézkedéssel orvoslják az interferenciát:

- Állítsa át a vevőantenna irányját.

- Növelje a távolságot a készülék és a vevőegység között.

- Csatlakoztassa a készüléket egy olyan konnektorba, amelyik más áramkörön van, mint amelyikhez a vevőegység csatlakozik.

- Forduljon a forgalmazóhoz vagy tapasztalt rádió-/tv-technikusokhoz segítségért.

- Ez a készülék alárendelt eszközként működik, és a 2,4 GHz-es frekvencián működik. (2,402-2,480 GHz, 2,412-2,462 GHz) vagy 5 GHz-es (5,180-5,240 GHz, 5,260-5,320 GHz) sávban, 5,500-5,700 GHz, 5,745-5,825 GHz) sáv.

ERC RoHS

FCC AZONOSÍTÓ: 2AR82-SKIWB663U11

IC figyelmeztetés

Ez a készülék megfelel az Industry Canada licenctmentes RSS-szabvány(ok)nak. Az üzemeltetés a következő két feltételnek van alárendelve:

- (1) Ez a készülék nem okozhat interferenciát és
- (2) Ennek a készüléknek minden interferenciát el kell fogadnia, beleértve az olyan interferenciát is, amely a készülék nem kívánt működését okozhatja.

IC: 24728-SKIWB663U11

FIGYELMEZTETÉS: A készülék telepítése vagy üzemeltetése előtt olvassa el a külső burkolatokon található elektromos és biztonsági információkat.

Ez a figyelmeztetés csak a távvezérlőkre vagy a portálkészülékekre vonatkozik.

VIGYÁZAT:

1. Robbanásveszély áll fenn, ha a tápegységet nem megfelelő típusú tápegységgel cserélik ki.
2. Ha a készüléket tűzbe vagy forró sütőbe dobja, vagy mechanikusan összezúzza vagy össedarálja, az robbanáshoz vezethet.
3. Ha a készüléket rendkívül magas hőmérsékleten hagyja, az robbanáshoz vagy gyúlékony folyadék vagy gáz szivárgásához vezethet.
4. Ha a készüléket rendkívül alacsony légnyomásnak teszi ki, az robbanáshoz vagy gyúlékony folyadék vagy gáz szivárgásához vezethet.

CE karbantartás

1. Ez a termék csak USB2.0 verziójú USB-csatlakozóhoz csatlakoztatható.
2. Az adaptert a berendezés közelében kell elhelyezni, és könnyen hozzáférhetőnek kell lennie.
3. Az EUT működési hőmérséklettartománya: 0-40°C.
4. Adapter:
A dugó az adapter leválasztó eszközének tekinthető.
Tápegység és ADP (minősítés):
Bemenet: AC 100V-240V, 50/60 Hz, 1,8A
Max: 3,25A
5. A készülék megfelel az RF előírásoknak, ha a testtől 20 cm távolságban használják.
6. A hallás esetleges károsodásának megelőzése érdekében ne hallgassa a készüléket hosszú ideig nagy hangerőn.



Megfelelőségi nyilatkozat

Az XGIMI Technology Co., Ltd. ezennel kijelenti, hogy ez a termék megfelel a 2014/53/EU irányelv alapvető követelményeinek és egyéb vonatkozó rendelkezéseinek.

Ez a termék a jobbra vázolt EU-tagállamokban használható.

Az 5,15-5,25 GHz-es sávban történő működés csak beltéri használatra korlátozódik.

Ez a gyakoriság azokra a tagállamokra vagy tagállamokon belüli földrajzi területekre vonatkozik, ahol a használatba vételre vonatkozó korlátozások vagy a használat engedélyezésére vonatkozó követelmények léteznek.

BE	EL	LT	PT
BG	ES	LU	RO
CZ	FR	HU	SI
DK	HR	MT	SK
DE	IT	NL	FI
EE	CY	AT	SE
IE	LV	PL	UK

Sugárterhelési nyilatkozat

Távvezérlés esetén ez a készülék megfelel az FCC és az IC sugárzási határértékeknek, amelyeket a nem ellenőrzött környezetre határoztak meg.

Az adót nem szabad más antennával vagy adóval együtt elhelyezni vagy üzemeltetni.

A LED-projektor esetében a készülék megfelel az FCC és az IC sugárzási határértékeknek, amelyek a nem ellenőrzött környezetekre vonatkoznak. A készülék telepítése és üzemeltetése során a sugárzó és az emberi test közötti távolságnak legalább 20 cm-nek kell lennie.

		
BE	HR	AT
BG	IT	PL
CZ	CY	PT
DK	LV	RO
DE	LT	SI
EE	LU	SK
IE	HU	FI
EL	MT	SE
ES	NL	UK
FR		

Megjegyzések:

Az 5,150-5,250 GHz-es frekvenciatartomány csak beltéri használatra alkalmas.

Ez a gyakoriság azokra a tagállamokra vagy tagállamokon belüli földrajzi területekre vonatkozik, ahol a használatra vonatkozó korlátozások vagy engedélyezési követelmények léteznek.

A használt termékek ártalmatlanítására vonatkozó utasítások:



Ezt a terméket kiváló minőségű, újrahasznosítható anyagokból és alkatrészekből tervezték és gyártották.



Ez a terméken található szimbólum azt jelzi, hogy a termék a 2012/1/EU irányelv alapján védett.

* Kizárólag a gyártó által meghatározott vagy biztosított eszközöket és tartozékokat (például a külön tápegység-adaptert) használja.

* Ez a termék káros fénysugárzást bocsát ki.