



⚠ Před použitím je nutné si přečíst. Nedodržení tohoto pokynu může mít za následek vážné zranění nebo smrt.

SCANUJTE ZDE



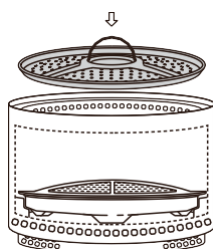
Distributor: Display Me s.r.o.
 Jeronymova1460/2
 25101 Ricany, Czech Republic
 Tel.: +420739940355
info@displayme.com
www.displayme.com/support

www.displayme.com/support

01. Odstraňte z peletového adaptéru všechny obaly.
02. Vyjměte z ohniště plamenný kroužek.
03. Vyprázdněte popel nebo zbytky z předchozích požárů do nádoby bezpečné pro popel.
04. Pomocí rukojeti uprostřed peletového adaptéru, jej opatrně spusťte na místo na základní desce v ohništi.

06. Vyměňte plamenný kroužek.
07. Rovnoměrně rozmístěte podpalovače z přírodního dřeva nebo gel na podpalování pelet kolem ohniště na pelety. Nepoužívejte hnací plyny, plyn, petrolej, tekutinu do zapalovačů ani jiné chemikálie, které nejsou speciálně určeny k zapalování ohně na dřevěné pelety.

POZNÁMKA: Při použití peletového adaptéru musí být u ohniště 2.0 nainstalována odnímatelná základová deska a popelník.



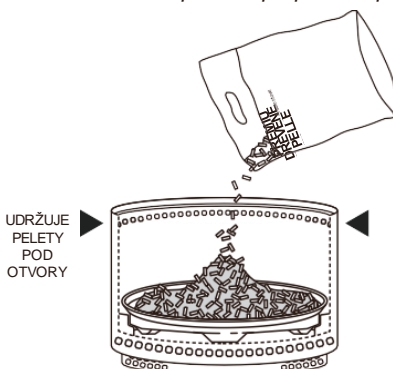
Ranger a Bonfire
 použití **3-4**
 podpalovačů

Yukon a Canyon
 použití **4-5** podpalovačů




05. Naplňte ohniště požadovaným množstvím dřevěných pelet.

POZNÁMKA: Pelety nenasypávejte za otvory pro sekundární spalování v horní části vnitřní stěny ohniště. Mohlo by to omezit proudění vzduchu nebo způsobit propadnutí pelet do otvorů.



08. Zapalte podpalovače.



POZNÁMKA: Adaptér na pelety je vyroben z nerezové oceli, ale vlivem vysokých teplot uvnitř ohniště se patinuje a mění barvu. Může také dojít k mírnému posunu tvaru. Jedná se o normální vlastnosti, které nemají vliv na funkčnost peletového adaptéru.

TIPY A TRIKY

Přikládání pelet do ohně

Při přikládání pelet do stávajícího ohně buďte opatrní, aby nedošlo ke zranění. Příliš mnoho pelet najednou by také mohlo oheň udusit a způsobit jeho zakouření. Místo toho rozsypávejte rovnoměrně malé množství pelet po stěnách ohniště, abyste zabránili zhasnutí plamene.

Peletový popel

Pelety se rozkládají déle než klasický dřevěný popel. K rozkladu pelet můžete použít pohrabáč na oheň.

Vyprazdňování

Popel z ohniště se snažte vysypat až po jeho úplném vychladnutí. Rukou nebo kartáčem s tuhými štětiničkami vymetejte popel z rukojeti a vyjměte peletový adaptér z ohniště. Veškerý popel vysypte do nádoby vhodné pro popel.

Vyprázdněte také popelník ohniště.



POZOR! POUZE PRO VENKOVNÍ POUŽITÍ!

UPOZORNĚNÍ PRO UŽIVATELE

- Ohniště Solo Stove nepoužívejte, dokud si nepřečtete návod k obsluze a upozornění pro uživatele. Může dojít k vážnému zranění, smrti a/nebo škodám na majetku.
- Ohniště Solo Stove vždy používejte v souladu se všemi platnými místními, státními a národními předpisy. Podrobnosti vám sdělí místní hasičský sbor.
- Ohniště Solo Stove nejsou hračky a mohou být nebezpečná. Při používání ohnišť Solo Stove dbejte stejné opatření jako u otevřeného ohně.
- Ohniště Solo Stove nepoužívejte, pokud jste mladší 18 let a nejste pod přísným dohledem dospělé osoby.
- Nikdy nenechávejte ohniště Solo Stove bez dozoru, pokud jsou horká, zejména pokud jsou v blízkosti dětí a domácích zvířata nebo pokud jsou používána na potenciálně hořlavých površích nebo v jejich blízkosti. Pokud je příliš horký na dotek, je příliš horký i na to, abyste ho nechali.
- Ohniště Solo Stove neupravujte. Mohlo by to mít za následek vážné zranění, smrt a/nebo poškození majetku.
- Ohniště Solo Stove jsou určena pouze pro venkovní použití.
- Ohniště Solo Stove nepoužívejte k vytápění interiérů. Může dojít k nahromadění jedovatého oxidu uhelnatého, který může způsobit udušení a případně i smrt.
- Ohniště Solo Stove nepoužívejte v budovách, garážích ani v jiných uzavřených prostorech.
- Ohniště Solo Stove nepoužívejte pod jakýmkoliv nadzemními konstrukcemi nebo v blízkosti nechráněných hořlavých konstrukcí. Nepoužívejte je v blízkosti převislých stromů nebo keřů.
- Ohniště Solo Stove vždy používejte na rovném, nehořlavém povrchu.
- UPOZORNĚNÍ.** Při používání ohnišť Solo Stove na hořlavých površích nebo v jejich blízkosti dbejte zvýšené opatrnosti. Použití na dřevěných nebo kompozitních palubách je na vlastní nebezpečí a může vést k zuhelnatění nebo vznícení, pokud nejsou dostatečně vyvýšeny, izolovány nebo nesprávně používány. I při použití podstavce Solo Stove se dřevěné a kompozitní dekované materiály vyznačují vyšší kvalitou a mají různý stupeň tepelné odolnosti. Informujte se u výrobce nebo stavitele, zda váš povrch zvládne vysoké teploty, případně ohniště ještě více vyvýšte nebo izolujte, abyste předešli případnému poškození.
- K zapálení nebo opětovnému zapálení ohniště Solo Stove nepoužívejte benzín, petrolej, naftu, kapalinu do zapalovačů, alkohol ani žádnou jinou hořlavou kapalinu. Takový postup může vést k vážnému zranění nebo poškození majetku, zejména pokud se hořlavá kapalina nahromadí na dně ohniště.
- Při zapalování grilů Solo Stove se nad ně nenakláníte.
- Čištění
Po úplném vychladnutí peletového adaptéru odstraňte pomocí kartáče s tuhými štětiničkami veškeré nečistoty, které zůstaly po odstranění popela. Nepoužívejte žádné korozivní čisticí materiály.
- Úložišť
Pokud adaptér na pelety nepoužíváte, měl by být uložen na suchém místě. Dlouhodobé vystavení nepříznivým povětrnostním vlivům způsobuje zvýšenou tvorbu rzi a změnu barvy.
- Pelety
Výběr pelet může zásadně ovlivnit kvalitu vašeho ohně. Používejte pelety z tvrdého nebo měkkého lisovaného dřeva bez chemických pojiv a přísad. Velikost pelet by měla být 6-8 mm v průměru a 6-25 mm na délku, abyste dosáhli nejlepších výsledků. Palivové pelety Solo Stove Premium Wood jsou vyrobeny ze 100% tvrdého dřeva a neobsahují žádná pojiva ani přísady.
- Nikdy nenechávejte ohniště bez dozoru, když je používáno nebo když chladne. Pokud je příliš horké na dotek, je příliš horké na to, abyste ho nechali.**
- Grily Solo Stove jsou při používání extrémně horká. Nikdy se nedotýkejte ohniště ani se s ním nepokoušejte hýbat během používání nebo před jeho úplným vyhasnutím.
- Během používání nebo po použití se o ohniště Solo Stove neopírejte ani se jím nedotýkejte žádnou částí těla, dokud zcela nevyhasne. Jakýkoli přímý kontakt může vést k vážnému zranění, ať už náhodnému nebo jinému.
- Během grilování neopírejte o gril Solo Stove žádné předměty.
- V blízkosti grilů Solo Stove neskladujte ani nepoužívejte benzín nebo jiné hořlavé výpary či kapaliny. Udržujte okolí grilů Solo Stove čisté a bez hořlavých materiálů.
- Grily Solo Stove nepoužívejte na automobilech, nákladních automobilech, dodávkách nebo rekreačních vozidlech ani v jejich blízkosti.
- Udržujte všechny elektrické kabely mimo Gril Solo Stove.
- Ohniště Solo Stove nepoužívejte za větrného počasí.
- Při obsluze ohnišť Solo Stove nenosit hořlavé nebo volné oblečení.
- Užívání alkoholu, léků na předpis nebo bez předpisu může snížit vaši schopnost bezpečně obsluhovat ohniště Solo Stove.
- K hašení ohně nepoužívejte vodu, protože by mohlo dojít k poškození ohniště a zranění uživatele.
- Popel likvidujte správně! Popel by měl být uložen do kovové nádoby s uzavřeným kovovým víkem. Popel a uhlíky mohou udržovat teplo a může dojít k hoření i po několika hodinách.
- Po určité době nepoužívání zkontrolujte ohniště Solo Stove, zda nemá známky poškození a nahromadění křeozotu. Nepoužívejte je, dokud neproběhnou potřebné opravy a/nebo vyčištění.
- Ohniště Solo Stove nejsou určena pro komerční použití.
- Nespalujte se základovou deskou vzhůru nohama nebo bez popelníku.
- Adaptér na pelety nemusí vždy ležet zcela rovně. Tvar adaptéru se může při zahřívání a ochlazování neustále měnit. To je normální.
- Do ohniště nevhazujte polena, protože by mohlo dojít k promáčknutí nebo poškození základové desky.
- Nepoužívejte peletový adaptér v topeništích Solo Stove 2.0 bez nainstalovaného odnímatelného popelníku a základové desky.
- Nepokoušejte se manipulovat s peletovým adaptérem, pokud je užíván nebo pokud chladne.