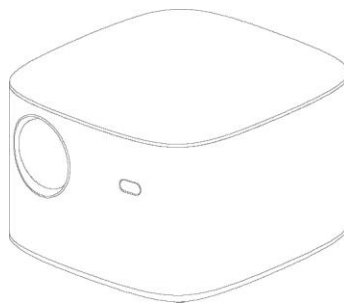


XGIMI HORIZON PRO

XGIMI HORIZONI



UDHËZUES PËRDORUES

Ju lutemi lexoni me kujdes udhëzimet e produktit përpara se të përdorni produktin

Faleminderit për blerjen dhe përdorimin e produkteve të Chengdu XGIMI Technology Co., Ltd. (në tekstin e mëtejshëm "XGIMI Technology" ose "XGIMI"). Ju duhet të lexoni me kujdes udhëzimet e produktit përpara se të përdorni këtë produkt si për sigurinë ashtu edhe për interesat tuaja.

XGIMI Technology heq dorë nga të gjitha përgjegjësitë për çdo dëmtim personal, dëmtim të pronës ose humbje tjetër që mund të ndodhë për shkak të përdorimit të pasigurt të pahijshëm të këtij produkti.

Rreth udhëzimeve të produktit (në tekstin e mëtejshëm të referuar si "Udhëzimet" ¹)

E drejta e autorit e Udhëzimeve i takon XGIMI Technology.

Markat tregtare dhe emrat e përmendur në Udhëzime u përkasin pronarëve të tyre përkatës të të drejtave.

Në rast mospërputhjeje ndërmjet përmbajtjes së udhëzimeve dhe produktit aktual, produkti aktual do të mbizotërojë.

Çdo kundërshtim për çdo përmbajtje ose klauzolë të gjetur brenda Udhëzimeve duhet t'i raportohet XGIMI Technology me shkrim brenda 7 ditëve pas blerjes; përndryshe, do të supozohet se jeni dakord, kuptoni dhe pranoni të gjithë përmbajtjen e Udhëzimeve.

Google, Android TV dhe Chromecast i integruar janë marka tregtare të Google LLC.

Google Assistant nuk ofrohet në gjuhë dhe vende të caktuara. Disponueshmëria e shërbimeve ndryshon sipas vendit dhe gjuhës.



NDËRFAQJA MULTIMEDIA E DEFINICIONEVE TË LARTË

Ndërfaqja multimediale me definicion të lartë dhe logoja HDMI janë marka tregtare ose marka të regjistruara të HDMI Licensing Administrator, Inc.



Për patentat DTS, shihni <http://patents.dts.com>. Prodhuar me licencë nga DTS Licensing Limited. DTS, DTS-HD, DTS Studio Sound dhe logoja DTS-HD janë marka tregtare ose marka të regjistruara të DTS, Inc. në Shtetet e Bashkuara dhe vendet e tjera. © 2020 DTS, Inc. TË GJITHA TË DREJTAT E REZERVUARA.



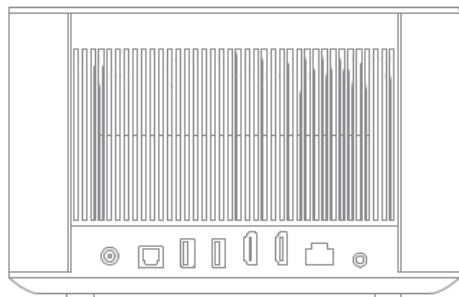
Prodhuar me licencë nga Dolby Laboratories. Dolby, Dolby

Audio dhe simboli double-D janë marka tregtare të Dolby Laboratories Licensing Corporation.

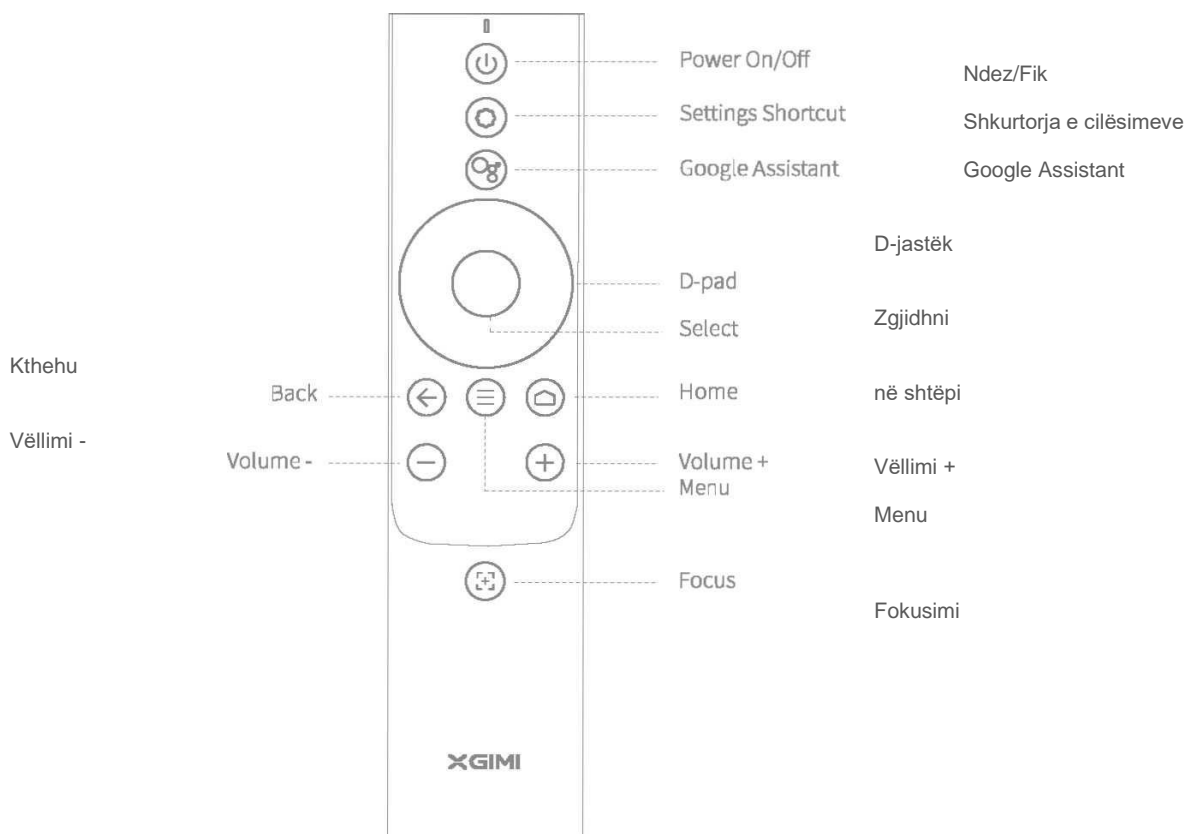
* Modeli: XK03H/ XK03K

* XGIMI Technology rezervon të drejtën për të interpretuar dhe ndryshuar Udhëzimet

Përdorni kabllot HDMI 2.0 kur përdorni ndërfaqet HDMI 2.0.



Telekomandë



1. Ndezja/fikja e pajisjes

Lidheni me burimin e energjisë dhe shtypni "⏻" butonin për të ndezur pajisjen.

Kur pajisja është e ndezur, shtypni butonin "⏻" për ta fikur pajisjen.

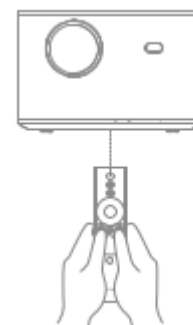


2. Çiftimi me telekomandë

Vendoseni telekomandën brenda 10 cm nga pajisja .

shtypni "↵" dhe "🏠" njëkohësisht derisa një dritë treguese të fillojë të pulsojë. Kjo do të thotë që telekomanda hyn në modalitetin e çiftimit. Kur dëgjohej një "Ding", lidhja është e suksesshme.

Nëse çiftimi dështon, ai do të dalë pas 30 sekondash. Përsëritni hapat e mësipërm pas daljes.



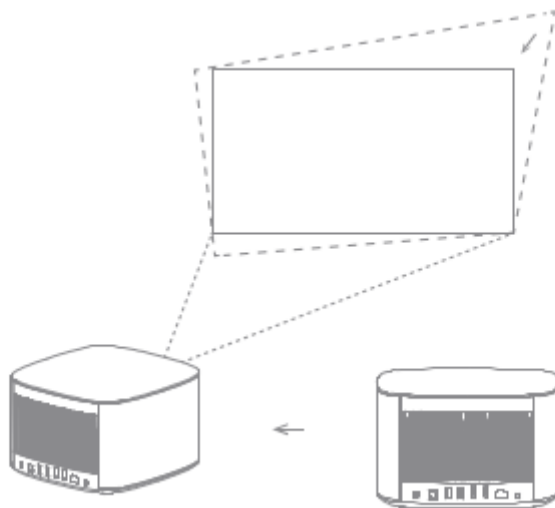
3. Rregullimi automatik i fokusit/ Rregullimi i fokusit në distancë

Kur aktivizohet funksioni i rregullimit automatik të fokusit, frame do të rregullohet automatikisht kur ta ndizni pajisjen ose ta zhvendosni në një vend tjetër.

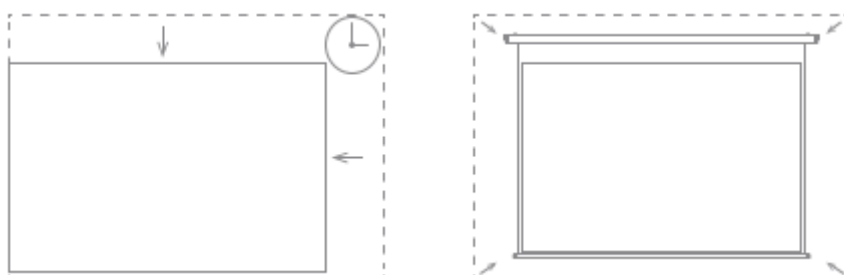
Aktivizoni fokusin automatik duke shtypur "📷" Pasi të mbani shtypur "📷" butonin për të aktivizuar rregullimin manual të fokusit, mund ta rregulloni manualisht fokusin duke shtypur butonin "majtas/djathtas" ose butonin "VOL+/-". Pas rregullimit, mund të shtypni butona të tjerë për të dalë.

4. Korrigjimi automatik i gurthemelit

Kur aktivizohet funksioni automatik i korrigjimit të gurit të çelësit, korniza do të rregullohet automatikisht nëse e zhvendosni pajisjen në një vend tjetër.



Kur aktivizohet funksioni automatik i shmangies së pengesave, korniza do të shmangë automatikisht pengesat nëse ka pengesa në zonën e projektimit. Kur aktivizohet funksioni i shtrirjes automatike të ekranit, korniza do të përputhet automatikisht me ekranin nëse ka një ekran 16:9 ose 16:10 në zonën e projektimit.



Shtypni "ⓘ" butonin në telekomandë për të hyrë në faqen "Korrigjimi i tastierës". Zgjidhni "Korrigjimi automatik i gurit të çelësit" për të aktivizuar funksionin e korrigjimit automatik të gurit të çelësit. Zgjidhni "Korrigjimi manual i tastierës" për të rregulluar katër pikat dhe madhësinë e kornizës.

5. Google Assistant

Flisni me Google për të kontrolluar tuajin TV duke përdorur zërin tuaj . Shtypni butonin e "Asistentit të Google" në telekomandë për të kërkuar filma dhe shfaqje, për të marrë rekomandime për t'iu përshtatur humorit, për të marrë përgjigje, për të kontrolluar pajisjet inteligjente të shtëpisë dhe më shumë.

6. Altoparlant Bluetooth

Përdorni cilësimet e Bluetooth-it celular për të kërkuar "XGIMI HORIZON PRO" ose "XGIMI HORIZON" për t'u çiftuar me pajisjen dhe për të luajtur këngë.

Nëse keni nevojë të fikni kornizën e projektimit gjatë riprodhimit të muzikës, mund të shtypni butonin "Power" dhe të zgjidhni "Display Off".

7. Më shumë cilësime

Në çdo ndërfaqe, mund të shtypni butonin "KO" në telekomandë për të vendosur shpejt pajisjen tuaj. Për të konfiguruar më shumë cilësime, shkoni te faqja "Të gjitha cilësimet".

Cilësimet kryesore përshkruhen si më poshtë :

- **Shkëlqimi dhe ngjyra**

Zgjidhni një modalitet ndriçimi, si standardi, ndriçimi, mbrojtja e syve dhe rregulloni nivelin e ndriçimit.

Nëse funksioni "Përshtatja mjedisore" është i aktivizuar, pajisja mund të rregullojë automatikisht ndriçimin bazuar në ndriçimin e ambientit.

- **Modaliteti i imazhit**

Zgjidhni mënyra të ndryshme imazhi në skenarë të ndryshëm, si film, futboll, zyrë dhe lojë, për të rregulluar parametrat e imazhit të videos ose burimit të sinjalit. Opsioni me vonesë të ulët është i disponueshëm në modalitetin e lojës.

- **Efekt zanor**

Zgjidhni efekte të ndryshme zanore në skenarë të ndryshëm, si film, muzikë dhe sport, për të shijuar përvojën optimale të zërit.

- **Kalibrimi i fokusit**

Nëse funksioni i rregullimit automatik të fokusit nuk është aq i mirë si më parë pas një periudhe afatgjatë përdorni, mund të akordoni funksionin e rregullimit automatik të fokusit nëpërmjet "Focus Calibration".

Shënim: Kur kalibroni, sigurohuni që pajisja të jetë në gjendjen e projeksonit të përparmë dhe që të jetë 1 deri në 2 metra larg murit ose ekranit.

- **Kalibrimi i gurthemelit**

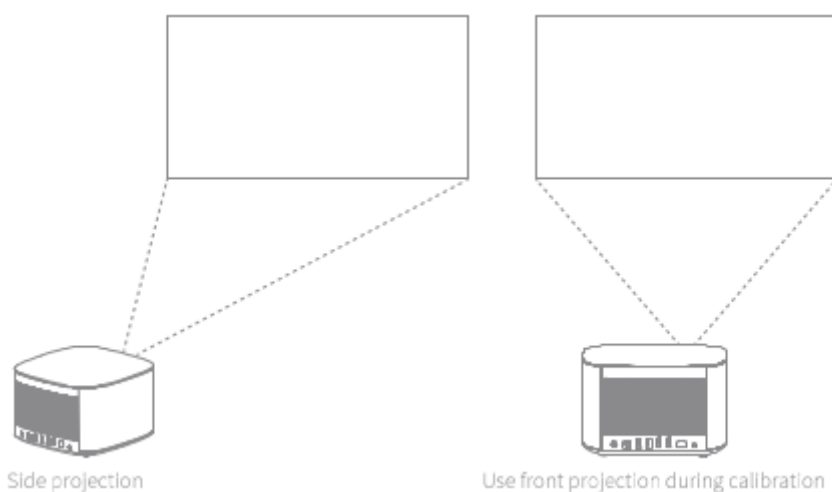
Nëse nuk jeni të kënaqur me efektin e funksionit të korrjimit automatik të gurit të çelësit, mund ta rikalibroni funksionin e korrjimit automatik të gurit të çelësit përmes "Kalibrimit të gurit të çelësit".

Shënim: Gjatë kalibrimit, sigurohuni që pajisja të jetë në gjendjen e projeksonit të përparmë dhe të jetë 1 deri në 2 metra larg murit ose ekranit.

- **Kalibrimi i xhiros**

Nëse funksioni automatik i korrjimit të gurit të çelësit nuk është aq i mirë si më parë pas përdorimit afatgjatë, mund ta rikalibroni xhiroskopin përmes "Gyro Calibration" për të optimizuar efektin e korrjimit automatik të gurit të çelësit.

Shënim : Sigurohuni që pajisja të vendoset horizontalisht gjatë kalibrimit.



8. Përmirësimi në linjë

Kontrolloni versionin më të fundit dhe përmirësoni sistemin përmes "Cilësimeve"

-> "Preferencat e pajisjes" -> "Rreth" -> "Përditësimi i sistemit".

9. Chromecast i integruar TM

Chromecast built-in

Transmetoni me lehtësi filmat, muzikën tuaj të preferuar dhe më shumë në televizorin tuaj me Chromecast të integruar.

Thjesht prekni butonin Cast nga aplikacionet që tashmë i njihni dhe ju pëlqeni për të transmetuar argëtim nga telefoni, tableti ose laptopi juaj në televizor. Ndërsa jeni duke transmetuar, mund të vazhdoni të përdorni telefonin tuaj për gjëra të tjera - lëvizni nëpër mediat sociale, dërgoni një mesazh dhe madje pranoni telefonata.

Masat paraprake të rëndësishme

Përdorimi i duhur i pajisjes:

- Mos e drejtoni lentet në sy sepse drita e fortë e projektorit mund të shkaktojë dëmtim të syve.
 - Mos e bllokoni hyrjen/daljen e ajrit të pajisjes për të shmangur dëmtimin e pajisjeve elektronike të brendshme si pasojë e dështimit normal të shpërndarjes së nxehtësisë së pajisjes.
 - Mos e fshini lentet direkt me mjete pastrimi duke përfshirë letrën dhe pëlhurën për të shmangur dëmtimin e lentës. Ju lutemi, pastroni pluhurin në sipërfaqen e lenteve përmes fryrjes së ajrit të pastër.
- Mos e lani pajisjen me kimikate, detergjentë, lëng orany, në mënyrë që të parandaloni gërryerjen e tabelës së qarkut nga uji i shiut, lagështia dhe lëngjet që përmbajnë minerale.
- Mbajeni pajisjen dhe komponentët dhe aksesoret e saj jashtë mundësive të fëmijëve.
 - Sigurohuni që pajisja të përdoret në mjedis të thata dhe të ajrosura.
 - Mos e ruani pajisjen në vende të mbinxehura ose të ftohura, sepse temperaturat ekstreme do të shkurtojnë jetën e pajisjeve elektronike. Vendoseni dhe përdorni pajisjen në një mjedis prej 0 °C -40 °C .
 - Mos e vendosni pajisjen në asnjë pajisje ngrohjeje (si tharëse dhe furrë me mikrovalë) për tharje.
 - Mos e nxisni fort pajisjen ose mos vendosni barriera mbi të ose në shpinë për të shmangur dëmtimin e pajisjes.
 - Mos e hidhni, goditni ose vibroni fort pajisjen për të shmangur dëmtimin e tabelës së brendshme të qarkut.

- Mos u përpiqni ta çmontoni dhe montoni vetë pajisjen. Nëse shfaqet ndonjë problem, ju lutemi kontaktoni shërbimin pas shitjes të XGIMI.
- Mos riparoni asnjë produkt vetë. Nëse pajisja ose ndonjë komponent nuk mund të funksionojë siç duhet, konsultohuni me shërbimin pas shitjes të XGIMI në kohën e duhur ose kthejeni atë në fabrikë për riparim.

Paralajmërim FCC

Pajisja plotëson dispozitat e pjesës 15 të rregullit FCC. Funksionimi plotëson 2 kushtet e mëposhtme : (1) pajisja nuk do të shkaktojë ndërhyrje të dëmshme dhe (2) pajisja duhet të pranojë çdo ndërhyrje të marrë, duke përfshirë ndërhyrjen që mund të rezultojë në funksionime aksidentale. Manuali i përdorimit ose udhëzimet e funksionimit duhet t'u kujtojnë përdoruesve se modifikimi dhe zëvendësimi i qëllimshëm ose i paqëllimshëm i radiatorëve pa miratimi nga pala përgjegjëse e pajtueshmërisë mund të pengojë përdoruesin të përdorë pajisjen. Nëse manuali ofrohet në një formë të ndryshme nga letra, si p.sh., në diskun e kompjuterit nëpërmjet internetit, atëherë informacioni i kërkuar në seksion mund të përfshihet në manual në formën alternative me premisën që përdoruesit mund të kenë akses në forma i informacionit.

Shënime : pajisja është testuar për të përmbushur kufizimet e pjesës 15 të rregullit FCC për pajisjen dixhitale të klasit B. Këto kufizime synojnë të sigurojnë parandalimin efektiv të ndërhyrjeve të dëmshme në një instalim banimi. Nëse instalimi dhe përdorimi nuk bëhen sipas udhëzimeve, pajisja do të gjenerojë dhe rrezatojë energji radiofrekuence dhe mund të shkaktojë ndërhyrje të dëmshme në komunikimin me radio. Megjithatë, nuk ka asnjë garanci që nuk do të ketë ndërhyrje në një instalim të caktuar, nëse pajisja shkakton ndërhyrje të dëmshme në marrjen e radios ose televizionit (përcaktuar nga ndalimi dhe ndezja e pajisjes), sugjerohet që përdoruesit të përpiqen të korrigjojnë ndërhyrjen duke një ose më shumë nga masat e mëposhtme :

-Ripoziciononi drejtimin e antenës marrëse.

-Rrisni distancën ndërmjet pajisjes dhe marrësit.

-Lidheni pajisjen në një prizë në një qark të ndryshëm nga ai me të cilin është lidhur marrësi.

-Konsultohuni me shpërndarës ose teknikë me përvojë radio/televizioni për të kërkuar ndihmë

-Kjo pajisje vepron si skllav dhe funksionon në brezin 2.4 GHz (2402-2480 GHz, 2412-2462 MHz) ose 5 GHz (5.180 GHz-5.240 GHz, 5.260 GHz-5.320 GHz-5.320 GHz-5.320 GHz, 5.700,50 Hz, 5.320 GHz, 5.700,50 Hz, 5.180 GHz-5.240 GHz, 5.320 GHz, 2412-2462 MHz, 2412-2462 MHz, 5.240 GHz, 5.320 GHz, 500 Hz. z- brezi 5,825 GHz).

Ashtu si me çdo burim të ndritshëm, mos shikoni rrezen e drejtpërdrejtë, RG21 EC 62471-5:2015.



Mirëmbajtja CE

1. Përdorni kujdes me kufjet, ndoshta presioni i tepërt i zërit nga kufjet dhe kufjet mund të shkaktojë humbje të dëgjimit.



2. Produkti duhet të lidhet vetëm me një ndërfaqe USB të versionit USB2.0.

3. Përshtatësi duhet të instalohet pranë pajisjes dhe duhet të jetë lehtësisht i aksesueshëm.

4. EUT Gama e temperaturës së funksionimit : 0 °C -40 °C .

5. Përshtatës:

Spina konsiderohet si pajisje shkëputëse e përshtatësit.

Furnizimi me energji elektrike dhe ADP (vlerësimi):

① Hyrja: AC 100-240 V50/60 Hz 4,0 A

Prodhimi: DC 19.0 V 13.16 A

② Hyrja: AC 200-240 V50 Hz 2.0 A

Prodhimi: DC 19,0 V 11,58 A

6. Pajisja përputhet me specifikimet RF kur pajisja përdoret në një distancë prej 20 cm larg trupit tuaj.

7. Për të parandaluar dëmtimin e mundshëm të dëgjimit, mos dëgjoni me zë të lartë për periudha të gjata.

BE	HR	AT
BG	IT	PL
CZ	CY	PT
DK	LV	RO
DE	LT	SI
EE	LU	SK
IE	HU	FI
CL	MT	SC
ES	NL	UK
FR		

Deklarata e konformitetit

Chengdu XGIMI Technology Co., Ltd. deklaron se ky produkt është në përputhje me kërkesat thelbësore dhe dispozitat e tjera përkatëse të Direktivës 2014/53/EU.

Ky produkt lejohet të përdoret në disa nga shtetet anëtare të BE-së. Për byrekun e provimit, pajisja mund të përdoret në Shtetet Anëtare të mëposhtme:

Operacionet në brezin 5,15-5,25 GHz janë të kufizuara vetëm për përdorim të brendshëm.

Kjo frekuencë zbatohet për Shtetet Anëtare të mëposhtme ose për zonën gjeografike brenda një Shteti Anëtar ku ekzistojnë kufizime për vënien në shërbim ose kërkesat për autorizimin e përdorimit.

Paralajmërim IC

Kjo pajisje përputhet me standardin(et) RSS të përjashtuar nga licenca e Industry Canada.

Funksionimi është subjekt i dy kushteve të mëposhtme :

- (1) Kjo pajisje mund të mos shkaktojë ndërhyrje dhe
- (2) Kjo pajisje duhet të pranojë çdo ndërhyrje, duke përfshirë ndërhyrjen që mund të shkaktojë funksionim të padëshiruar të pajisjes.

Deklarata e ekspozimit ndaj rrezatimit

Për telekomandën, kjo pajisje përputhet me kufijtë e ekspozimit ndaj rrezatimit FCC dhe IC të përcaktuara për një mjedis të pakontrolluar.

Transmetuesi nuk duhet të vendoset ose të përdoret në lidhje me ndonjë antenë ose transmetues tjetër.

Për projektorin LED, pajisja plotëson kufijtë e ekspozimit ndaj rrezatimit FCC të specifikuar për mjedise të pakontrolluara. Në instalimin dhe funksionimin e pajisjes, distanca midis radiatorit dhe trupit duhet të jetë së paku 20 cm.

Shënime : Gama e frekuencës 5150-5250 MHz është vetëm për përdorim të brendshëm.

Kjo frekuencë zbatohet për Shtetet Anëtare të mëposhtme ose për zonën gjeografike brenda një Shteti Anëtar ku ekzistojnë kufizime për vënien në shërbim ose kërkesat për autorizimin e përdorimit.

Udhëzime për asgjësimin e produkteve të përdorura :



Produkti është projektuar dhe prodhuar me materiale dhe përbërës të cilësisë së lartë që janë të riciklueshëm.



Ky simbol në produkt tregon se ai mbrohet sipas Direktivës 2012/19/BE.

EAC RoHS

* Përdorni vetëm bashkëngjitje/pajisje shtesë të specifikuara ose të ofruara nga prodhuesi.

* Kujdes se ky produkt mund të lëshojë rrezatim të dëmshëm drite.



Low Blue Light
(Hardware
Solution)

www.tuv.com
ID 0217008581

Drita e tepërt blu e produkteve të ekranit mund të shkaktojë lodhje të syve, pagjumësi dhe reaksione të tjera negative. Ky produkt është një produkt blu i ulët i certifikuar nga TÜV Rheinland, duke reduktuar teknologjinë e komponentit të dritës blu, mund të zvogëlojë lodhjen e syve dhe reagimet e tjera negative deri në një farë mase.

Për të mbrojtur shikimin, rekomandohet të shmangni shikimin për një kohë të gjatë. Nëse ndjeni tendosje të syve, mund të lehtësohet duke parë në distancë ose duke bërë ushtrime për shëndetin e syve.

Ju mund ta gjeni Deklaratën e Konformitetit në: <https://global.xgimi.com/pages/product-support>

Distributori: Display Me s.r.o, Jeronymova 1460/2, 251 01 Ricany , Republika Çeke/ Tel. nr.: +420 739 940 355, e- mai : info@displayme.com . Ju mund t'i gjeni manualet në: www.displayme.com/support