

MoGo 2

FELHASZNÁLÓI KÉZIKÖNYV



A termék használata előtt figyelmesen olvassa el a használati utasítást.

(a továbbiakban: "XGIMI technológia" vagy "XGIMI") Köszönjük, hogy megvásárolta és használta az XGIMI Technology Co., Ltd. termékeit. A termék használata előtt figyelmesen olvassa el a használati utasítást, mind az Ön biztonsága, mind saját érdeke érdekében.

Az XGIMI Technology kizár minden felelősséget a termék nem megfelelő vagy nem biztonságos használatából eredő személyi sérülésekért, anyagi károkért vagy egyéb veszteségekért .

A termék használati utasításáról (a továbbiakban: "utasítások")

Az utasítások szerzői joga az XGIMI technológiához tartozik.

Az irányelvekben említett védjegyek és nevek a jogtulajdonosok tulajdonát képezik.

Abban az esetben, ha bármilyen eltérés van a használati utasítás tartalma és a tényleges termék között, a tényleges termék az irányadó.

Az utasítások tartalmával vagy rendelkezéseivel kapcsolatos kifogásokat a vásárlástól számított 7 napon belül írásban kell bejelenteni az XGIMI Technology felé; ellenkező esetben úgy tekintjük, hogy Ön egyetért, megértette és elfogadja az Irányelvek teljes tartalmát.

A Google, az Android TV és a beépített Chromecast a Google LLC védjegyei. A Google Segéd egyes nyelveken és országokban nem áll rendelkezésre. A szolgáltatás elérhetősége országonként és nyelvenként változik.



A High-Definition Multimedia Interface (HDMI) és a HDMI embléma a HDMI védjegyei vagy bejegyzett védjegyei. License Administrator, Inc.



A Dolby Laboratories licence alapján gyártva. A Dolby, a Dolby Audio és a dupla D szimbólum a Dolby Laboratories Licensing Corporation védjegyei.

A használt termékek ártalmatlanítására vonatkozó utasítások:



A terméket kiváló minőségű, újrahasznosítható anyagokból és alkatrészekből tervezték és gyártották.



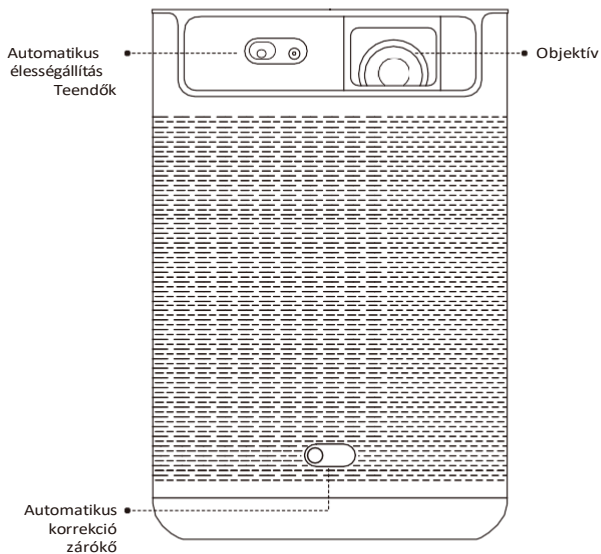
Ez a szimbólum a terméken azt jelzi, hogy a termék a 2012/19/EU irányelv értelmében oltalom alatt áll.

* Modell: XK03T

* Az XGIMI Technology fenntartja a jogot az Irányelvek értelmezésére és módosítására.

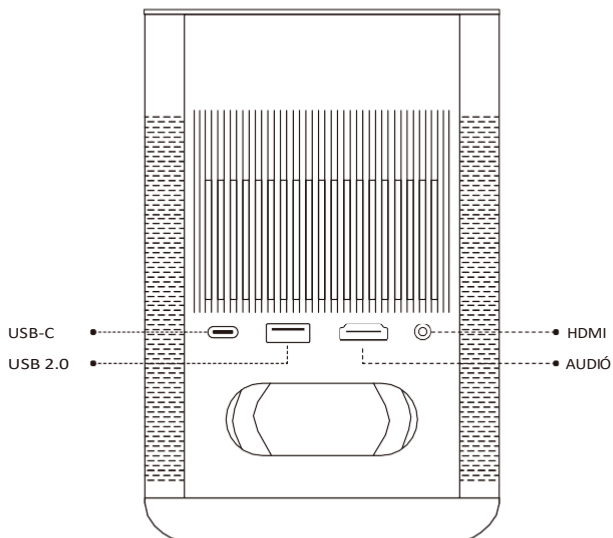
Áttekintés

Nézet elölről



Megjegyzés: Az automatikus trapéztorzítás-javítás sikertelenségének elkerülése érdekében ne takarja el az érzékelőt.

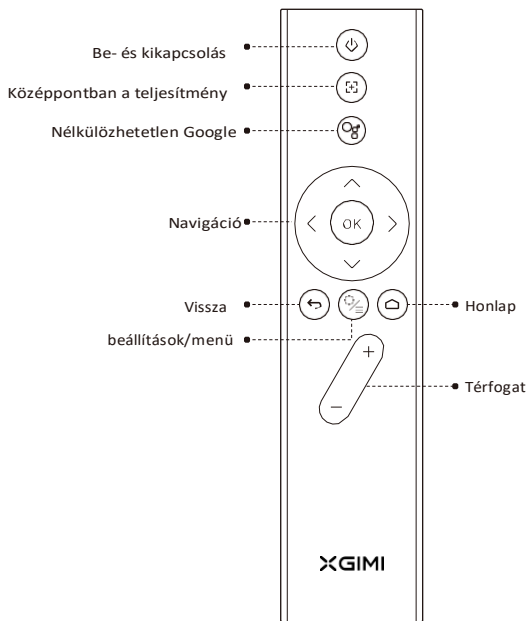
Nézet hátulról



Jegyzet:

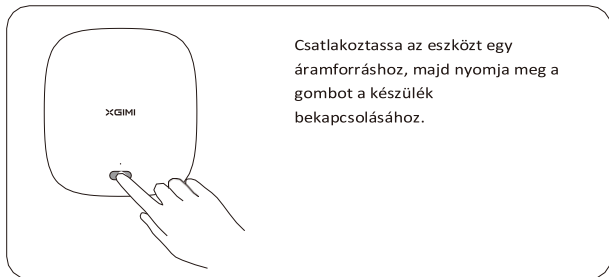
1. A Type-C port csak a tápegységet fogadja.
2. A szabványos, nem XGIMI adapter használata hatással lehet a fényerőre és a fényerő. A legjobb élmény érdekében javasoljuk egy szabványos XGIMI adapter használatát.

Távírányító



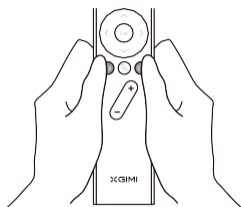
Alapinformációk lekérése

1 Be- és kikapcsolás





2 A távirányító párosítása

Helyezze a távirányítót a készülék 10 cm-es körzetébe, nyomja meg egyszerre a vissza és az otthoni gombot, a jelzőfény villogni kezd, amikor a távirányító párosítási módba lép. Amint villogni kezd, **e n g e d j e e l a g o m b o k a t**, a kapcsolat sikeres, ha "csilingelő hang" van. Ha a párosítás sikertelen, ismételje meg a fenti lépéseket 30 másodperc múlva.



3 Távirányító funkció

Fókuszbeállítási funkció

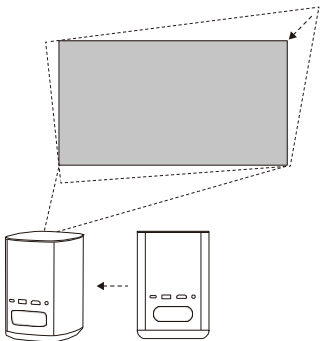
Röviden nyomja meg a  gombot az automatikus élességállítás elindításához. Hosszan  nyomja meg a gombot a kézi élességállítás elindításához.

Gyorsbillentyű gomb

A gyorsbillentyű funkció eléréséhez nyomja meg röviden a gombot, lásd alább.

4 Intelligens képernyőillesztési technológia

Ha engedélyezve van az automatikus ferdeség, a keret automatikusan igazodik, ha az eszközt más helyre helyezi.



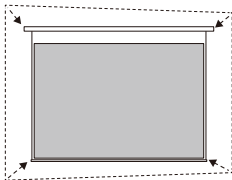
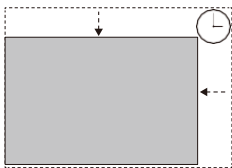
Ha az Automatikus akadályelkerülés be van kapcsolva, a kép automatikusan elkerüli a vetítőképernyő elzáró akadályokat.

Ha az Automatikus képernyőigazítás engedélyezve van, a keret automatikusan a 16:9 vagy 16:10 méretarányhoz igazodik.



Nyomja meg a távirányító gombját a trapéztorzítás-korrekciós oldalra lépéshez. Válassza az Automatikus trapéztorzítás lehetőséget az automatikus trapéztorzítás-javítás engedélyezéséhez.

Válassza a "Kézi trapéztorzítás-korrekció" lehetőséget a négy pont ÉS a képernyőméret kézi beállításához.




5 Nélkülözhetetlen Google

A Google Asszisztens a távirányító megnyomásával  aktiválható.

Használja a hangját a szórakozás gyors eléréséhez, az intelligens eszközök vezérléséhez ÉS a képernyőn való reagáláshoz.

6 Beállítások

Nyomja meg a  távirányító gombját az eszköz és a kép beállításainak módosításához bármely felületen. A különböző beállítások konkrét funkciói a következők:

Alkalmazások törlése	Alkalmazások törlése az eszkörről
A torzítás korrekciója	A vetített kép zárókövének beállítása
Kép mód	Video- vagy jelforrás képbeállításainak módosítása
Hangbeállítások	Az eszköz hangkimeneti csatornájának beállítása
3D videó beállításai	3D beállítások video- ÉS jelforrásokhoz
Elalvás időzítő	Automatikus kikapcsolás egy meghatározott idő elteltével
Minden beállítás	Egyéb kapcsolódó funkciók beállítása

Megjegyzés: A 3D mód és a kép mód beállításai csak a videolejátszási csatornán vagy a jelforráson keresztül módosíthatók. A képkockaarány és a HDMI verzió beállításai csak a HDMI csatornán keresztül módosíthatók.

7 Beépített Chromecast

- Streamelje kedvenc szórakoztató alkalmazásait – filmeket és tv-műsorokat, zenét, játékokat, sportokat és egyebeket – az eszközéről. Android, iOS, Windows, Mac vagy Chromebook. Chromecast-kompatibilis alkalmazásokat a g.co/castapps webhelyén találhat.
- Gyorsan streamelhet video- és audiotartalmakat tévéjére egy támogatott mobilalkalmazáson keresztül.
- A képernyőn megjelenő vetítést nem szakítják meg hívások vagy SMS-ek, és a mobiltelefon akkumulátorfogyasztása minimális.
- Android-telefonjának vagy számítógépén lévő Chrome böngészőjének teljes képét kivetítheti tévéjére.

Jegyzet:

A képernyő kialakítása csak bizonyos szolgáltatásokra van optimalizálva. Az egyéb tartalmak streamelési minősége eltérő lehet. Támogatott operációs rendszerek és eszközök: Android TM2.3 Gingerbread és újabb verziók. iOS7 és újabb verziók, Windows7 és újabb verziók, Mac OS.10.7 és újabb verziók, valamint Chrome OS (38-as vagy újabb verziók).

8 Rendszerfrissítés

Frissítés online

Az online frissítés a rendszer beállításával végezhető el.

Figyelmeztetés:

A készülék felszerelése vagy használata előtt olvassa el a ház alján található elektromos és biztonsági információkat.



Megjegyzés a távirányítóhoz és a portálkészülékhez:

- Ha az akkumulátort nem megfelelő típusra cserélik, robbanásveszély áll fenn.
- Az akkumulátor tűzbe dobása, az akkumulátor összetörése vagy mechanikus vágása robbanást okozhat.
- Ne hagyja az akkumulátort rendkívül magas hőmérsékletű környezetben, amely robbanást vagy gyúlékony folyadék vagy gáz szivárgását okozhatja.
- Ne helyezze az akkumulátort rendkívül alacsony nyomású környezetbe, amely robbanást vagy gyúlékony folyadék vagy gáz szivárgását okozhatja.

A készülék megfelelő használata:

- Ne irányítsa a lencsét a szemére - az erős vakító fény szemkárosodást okozhat.
- Ne zárja el a készülék levegő be- és kimenetét, hogy elkerülje a belső elektronikus eszközök károsodását a készülékből történő normál hőelvezetés és meghibásodása miatt.
- Ne törölje le közvetlenül a lencsét tisztítóeszközökkel, beleértve a papírt és a ruhát stb. A lencse károsodásának elkerülése érdekében: friss levegő fújásával tisztítsa meg a lencse felületét a portól.
- Ne mossa le a készüléket vegyszerekkel, mosószerekkel vagy folyadékokkal, hogy megakadályozza a PCB korrózióját esővíz, nedvesség és ásványi anyagokat tartalmazó folyadékok által.
- Tartsa a készüléket, annak alkatrészeit és tartozékait gyermekektől elzárva. • Győződjön meg arról, hogy a készüléket száraz és szellőztetett környezetben használja.
- Ne tárolja készülékét túlmelegedett helyen, mivel a szélsőséges hőmérséklet lerövidíti az elektronikus eszközök élettartamát. Megengedett környezet a berendezések tárolására az használatára 0 - 40 Celsius fokos környezetben.
- Ne helyezze a készüléket semmilyen fűtőberendezésbe (pl. szárítóba, mikrohullámú sütőbe stb.) szárítás céljából.
- A sérülések elkerülése érdekében ne nyomja erősen a készüléket, és ne helyezzen rá vagy mögé akadályt.
- A belső áramkörtől károsodásának elkerülése érdekében ne ejtse le, ne ütögesse vagy rezgtesse erőteljesen a készüléket.
- Ne próbálja meg saját maga szétszerelni és összeszerelni a készüléket. Ha bármilyen problémája van, kérjük, vegye fel a kapcsolatot az XGIMI értékesítés utáni szolgáltatásával.
- Ne javítsa meg saját maga a terméket. Gyakori meghibásodás esetén készüléket vagy annak bármely alkatrészét, azonnal vegye fel a kapcsolatot az XGIMI értékesítés utáni szolgáltatással, vagy küldje vissza a gyárba javításra.
- Az 5,15–5,35 GHz-es sávban való működés csak beltéri használatra korlátozódik.
- A készülék telepítésekor és működtetésekor a radiátor és a test közötti távolságnak legalább 20 cm-nek kell lennie.
- Mint minden fényforrás esetében, ne nézzen egyenes fénybe, RG2 IEC 62471-5:2015.
- A fejhallgatót óvatosan használja, a fejhallgató és a fejhallgató túlzott hangnyomása halláskárosodást okozhat.
- Az adapterdugót leválasztó eszközként használják, így a leválasztó eszköz továbbra is könnyen használható.



FCC figyelmeztetés

Ez az eszköz megfelel az FCC szabályok 15. részének. A művelet megfelel a következő 2 feltételnek:

(1) az eszköz nem okozhat káros interferenciát A(2) az eszköznek el kell fogadnia minden fogadott interferenciát, beleértve azokat is, amelyek nem kívánt működést okozhatnak. A felhasználókat a kezelési kézikönyvben vagy a használati utasításban emlékeztetni kell arra, hogy a hűtőbordák szándékos vagy nem szándékos módosítása ÉS nem szándékos cseréje a megfelelőségért felelős fél kifejezett jóváhagyása nélkül megakadályozhatja a felhasználót a berendezés működtetésében. Ha a Felhasználói kézikönyv nem papíron, hanem más formában is rendelkezésre áll, például számítógépes lemezen az interneten keresztül, akkor az ebben a szakaszban előírt információk más formában is szerepelhetnek a Felhasználói kézikönyvben, feltéve, hogy a felhasználók hozzáférhetnek az abban a formában található információkhoz.

A B. osztályba sorolt digitális vagy perifériás eszközök esetében a felhasználó által rendelkezésre bocsátott használati utasításnak tartalmaznia kell a következő vagy hasonló A. nyilatkozatokat, amelyeket a kézikönyv szövegében jól látható helyen kell elhelyezni.

Notes:

Ezt a berendezést tesztelték az FCC B osztályú digitális eszközökre vonatkozó szabályai 15. részének való megfelelés szempontjából. E korlátozások célja a káros interferencia hatékony megelőzésének biztosítása lakóépületekben. Ha ezt a berendezést nem az utasításoknak megfelelően telepítik és használják, rádiófrekvenciás energiát generál és sugároz, és káros interferenciát okozhat a rádiókommunikációjában. Nincs azonban garancia arra, hogy egy adott telepítés során nem fordul elő interferencia. Ha ez a berendezés káros interferenciát okoz a rádió vagy televízió vételében (a berendezés ki- és bekapcsolásával észlelhető), a felhasználókat arra ösztönzik, hogy próbálják meg kijavítani az interferenciát az alábbi intézkedések egyikével vagy többel:

- * Változtassa meg a vevőantenna irányát.
- * Növelje a készülék és a vevő közötti távolságot.
- * Csatlakoztassa a berendezést egy olyan áramkörhöz, amely eltér attól, amelyhez a vevő csatlakozik.
- * Forduljon kereskedőjéhez vagy tapasztalt rádió- / TV-technikusokhoz.

Vigyázzon, hogy a termék káros fénysugárzást bocsát ki. FCC azonosító: 2AFENXK03T

Megfelelőségi nyilatkozat

Bizonyos veszélyes anyagok használatának korlátozása az elektromos és elektronikus berendezésekről szóló 2012. évi rendeletekben

REACH-megfelelőség (1907/2006/EK rendelet) Ez a termék egyes EU-tagállamokban használható, amint azt a jobb oldali táblázat mutatja.

Ez a gyakoriság a következő tagállamokra vagy a tagállamon belüli földrajzi területekre vonatkozik, ahol üzembe helyezési korlátozások vagy használati engedélyre vonatkozó követelmények vannak érvényben.

A megfelelőségi nyilatkozat a következő címen található:

h ps://global.xgimi.com/pages/product-support

			
VAN	EL	LT	CS
BG	CS	LU	CS
CZ	CS	HU	IGEN
DK	HR	MT	CS
BÖL	CS	NL	FI
EE	CY	NÉL	MAGÁ ÁT.
IE	LV	PL	...

		
VAN	HR	NÉL
BG	CS	PL
CZ	CY	CS
DK	LV	CS
BÖL	LT	IGEN
EE	OLVAS	CS
IE	HU	FI
A	MT	MAGÁ T
CS	NL	Egyesült Királyság

IC figyelmeztetés

Ez az eszköz megfelel a licenctmentes innovációs, R&D RSS szabványoknak. A működésre a következő két feltétellel vonatkozik:

- Ⓜ Ez az eszköz nem okozhat interferenciát A
- Ⓜ Ennek az eszköznek védettnek kell lennie minden interferenciával szemben, beleértve azokat is, amelyek az eszköz nem kívánt működését okozhatják.

IC: 27045-XK03T

Megfelelőségi nyilatkozat

Az eszközt az FCC és az ISED sugárterhelési határértékek alapján szerelik össze az innováció, a tudomány és a gazdasági fejlődés érdekében, ellenőrizetlen környezetben.

Az adót nem szabad más antennával vagy adóval együtt elhelyezni vagy működtetni.

LED-projektor esetén az eszköz megfelel az FCC és az ISED innovációs, tudományos és gazdasági fejlesztési határértékeinek, amelyeket ellenőrizetlen környezetre határoztak meg.

* Csak a gyártó által megadott vagy mellékelte tartozékokat/tartozékokat használja. (pl. exkluzív hálózati adapter stb.)

* Kérjük, vegye figyelembe, hogy ez a termék káros fénysugárzást bocsáthat ki.

Vezeték nélküli specifikációk

- Verze Bluetooth: 5.2
- Bluetooth adó frekvenciatartománya: 2400MHz - 2483.5MHz Bluetooth adó teljesítménye: ≤ 17 dBm (EIRP)
- Wi-Fi hálózat: IEEE 802.11 a/b/g/n/ac (2,4 GHz / 5 GHz) Wi-Fi 2.4G adó frekvenciatartomány:
 - 2412 - 2472 MHz (ISM sáv 2,4 GHz, US 11 csatorna, Európa és mások 13 csatorna)2.4G Wi-Fi adó teljesítménye: ≤ 17 dBm (EIRP)
- 5G Wi-Fi adó frekvenciatartománya:
 - 5,15 - 5,35 GHz, 5,470 - 5,725 GHz, 5,725 - 5,850 GHz.
- Wi-Fi 5G adó teljesítmény: 5,15 - 5,25 GHz < 22 dBm (EIRP), 5,25 - 5,35 GHz & 5,470 - 5,725GHz < 19dBm (EIRP), 5,725 - 5,825GHz < 13dBm (EIRP)

Megjegyzés: ez a hatáskör kizárólag az EU-ra vonatkozik



* További információkért tekintse meg az e-könyvet: xgimi.com/us/support/index.

Forgalmazó: 739 940 355, e-mail: info@displayme.com .

A kézikönyvek a következő címen található : www.displayme.com/support.