



**Páči sa nám, že sa pohybujete v JLab!  
Na svoje výrobky sme hrdí a plne si za nimi stojíme.**



MIKROFÓN  
USB



#### VAŠA ZÁRUKA

Všetky záručné nároky podliehajú autorizácii spoločnosti JLab a sú na našom výhradnom rozhodnutí. Uchovajte si doklad o kúpe, aby ste si zabezpečili záručné krytie.



#### KONTAKTUJTE NÁS

Obráťte sa na nás na [adrese support@jlab.com](mailto:adrese support@jlab.com) alebo navštívte stránku [jlab.com/contact](http://jlab.com/contact)

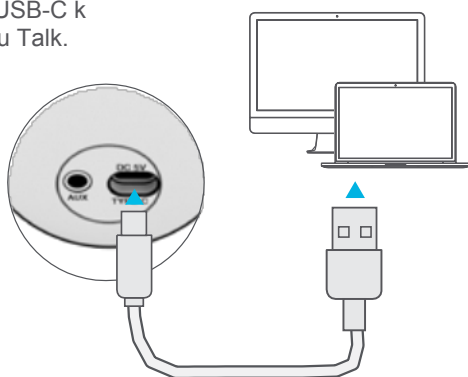
**ZAREGISTRUJTE  
SA EŠTE DNES**

[jlab.com/register](http://jlab.com/register)

**Aktualizácie produktov | Tipy  
ako na to**


## NASTAVENIE

- 1** Pripojte USB-C k mikrofónu Talk.



Pripojte sa k počítaču alebo počítaču Mac USB INPUT.

- 2** Zadajte nastavenia počítača PC alebo Mac a uistite sa, že je pripojenie vytvorené.



### **3** NASTAVENIE TALKU s PC / MAC

#### NASTAVENIE TELEFÓNU S PC (WINDOWS 7, 8 alebo 10)

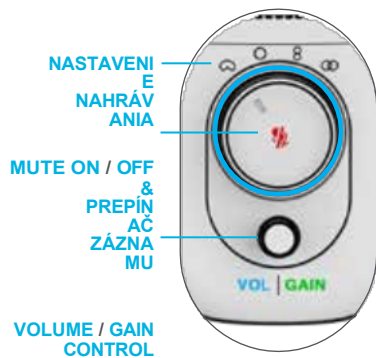
1. V ponuke Štart vyberte položku Ovládací panel.
2. Na ovládacom paneli vyberte ikonu Zvuk.
3. Vyberte kartu Nahrávanie a položku "JLab Talk".
4. Vyberte kartu Prehrávanie a vyberte položku "JLab Talk".

#### NASTAVENIE HOVORU S MACOM (macOS 10.10 alebo vyššia verzia)

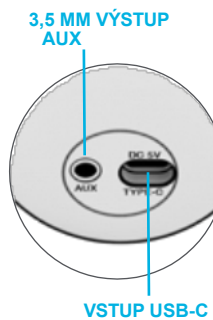
1. Otvorte Nastavenia systému a vyberte ikonu Zvuk.

2. Vyberte kartu Input (Vstup) a vyberte položku "JLab Talk".
3. Vyberte kartu Výstup a vyberte položku "JLab Talk".
4. Na této obrazovce nastavte výstupní hlasitost' na požadovanú úroveň.


## KONTROLY



## BOTTOM



**CARDIOID**  
Záznam na  
prednej  
strane



**OMNI**  
Zaznamenaj  
te všetko  
okolie

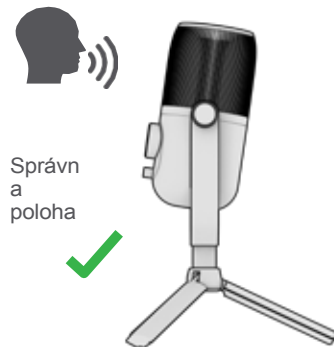


**STEREO**  
Nahrávanie  
ľavého a  
pravého  
kanála



**BIDIRECTIONAL**  
Záznam predného  
a zadného kanála

## V POUŽITÍ



- Talk funguje s takmer akýmkoľvek nahrávacím softvérom nainštalovaným v systémoch macOS, Windows alebo Linux. Pozrite si nastavenia svojho softvéru a podľa toho ich upravte.
- Pre Talk nie sú potrebné žiadne ďalšie ovládače/softvér. Stačí ho pripojiť a nastaviť v nastaveniach zariadenia.
- Rozhovor nebude fungovať prostredníctvom powerbanky/batérie. Bude fungovať len so vstupom USB-A s operačným systémom.



Obchod s produktmi | Upozornenia na produkty | Vypálenie slúchadiel

JLab Store + Burn-in Tool



