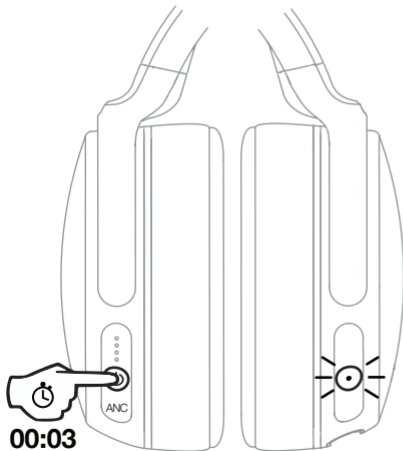




QUICK START GUIDE

Venue

Zapnutí/Vypnutí Power - On / Off



Power - On / Off

Allumé / éteint

Encendido / Apagado

Accensione / Spegnimento

Ligar / Desligar

Ein / Aus

Aan / Uit

Tænd / Sluk For Strøm

Virta Päälle / Pois

Strøm Av / På

Ström Av / På

Включить / выключить

Питание

开机/关机

電源 - On/off

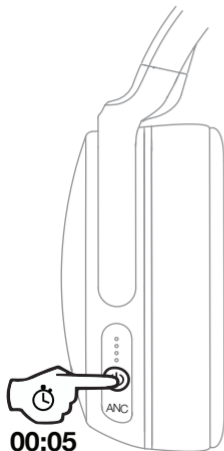
전원 켜기/끄기

ليغشالالافاقاي / ليغشالالافاقاي

Zapnutí/Vypnutí

Režim párování

Pairing Mode



Pair New Device

Coupler Nouvel Appareil

Vincular Nuevo Dispositivo

Accoppia Nuovo Dispositivo

Emparelhar Novo Dispositivo

Mit Neuem Gerät Koppeln

Nieuw Apparaat Koppelen

Pardan Ny Enhet

Muodosta uusi laitepari

Sammenkoble Ny Enhet

Para Ny Enhet

Сопряжение Нового Устройства

配对新设备

新しいデバイスをペアリング

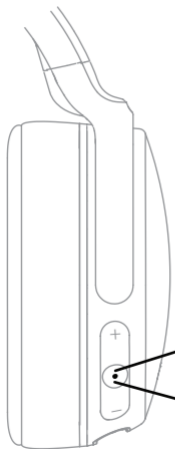
새 기기 짝맞추기

ديج زاهج ةج وازم فئاقئ! عؤؤ

Spárovat s novým zařízením

Spárovat s novým zařízením

Pair New Device



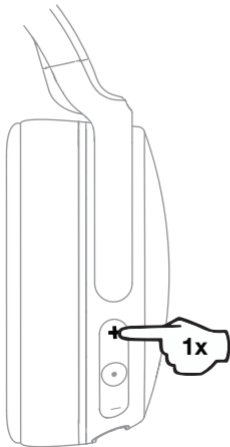
“Venue”



- Pairing Mode
- Mode Couplage
- Modo De Vinculación
- Modalità Di Accoppiamento
- Modo Emparelhamento
- Koppelingsmodus
- Paarmodus
- Pardannelsestilstand
- Laiteparin m uodostustila
- Sammenkoblingsmodus
- Parningsläge
- Режим Сопряжения
- 配对模式
- ペアリングモード
- 페어링 모드
- ةجوازملا عضو
- Režim párování

Zvýšit hlasitost

Volume Up



Volume Up

Volume +

Subir Volumen

Aumento volume

Aumentar O Volume

Lautstärke Erhöhen

Volume Omhoog

Skru Op For Lydstyrken

Äänvoimakkuuden lisäys

Volum Opp

Öka Volymen

Увеличение Громкости

音量増大

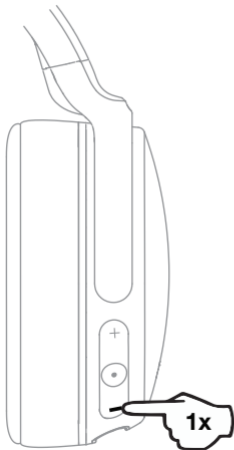
音量を上げる

볼륨 높이기

توصيل اى وتسم عفر

Zvýšit hlasitost

Snížit hlasitost Volume Down



Volume Down

Volume -

Bajar Volumen

Riduzione Volume

Diminuir O Volume

Lautstärke Senken

Volume Omlaag

Skru Ned For Lydstyrken

Äänenvoimakkuuden vähennys

Volum Ned

Sänka Volymen

Уменьшение Громкости

音量减小

音量を下げる

볼륨 낮추기

توصل لايوت سم ظرفخ

Snížit hlasitost

Hrát / Pauza

Play / Pause



Play / Pause

Lecture / Pause

Reproducir / Pausar

Riproduci/Pausa

Reproduzir / Colocar Em Pausa

Wiedergabe / Pause

Afspelen / Pauzeren

Afspil / Pause

Toisto / Tauko

Spill / Pause

Spela Upp / Pausa

Воспроизведение / пауза

播放/暫停

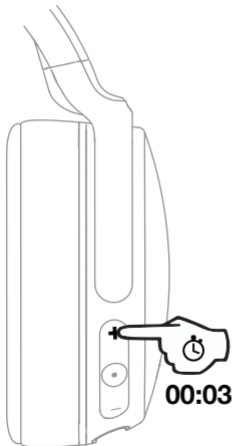
再生 / 一時停止

재생/일시 정지

تقوّم فاقاي / لاي غشت

Hrát / Pauza

Přehrát další Track Forward



Track Forward

Piste Suivante

Adelantar

Brano successivo

Faixa Seguinte

Nächster Titel

Volgend Nummer

Skift Til Næste Musiknummer

Kelaus eteenpäin

Neste Spor

Nästa Ljudspår

Переключение На 1 Трек Вперед

下一曲目

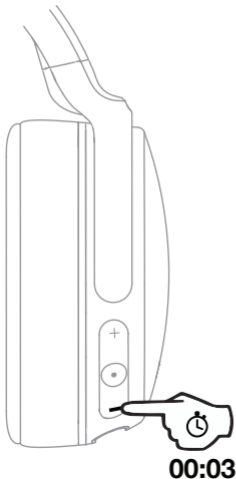
次のトラックを再生する

다음 트랙으로

مسار إلى الأمام

Přehrát další

Přehrát předchozí Track Back



Track Back

Piste Précédente

Retroceder

Brano Precedente

Faixa Anterior

Vorangehender Titel

Vorig Nummer

Musiknummer Tilbage

Kelaus taaksepäin

Forrige Spor

Byta Till Föregående Spår

Переключение На 1 Трек Назад

上一曲目

前のトラックを再生する

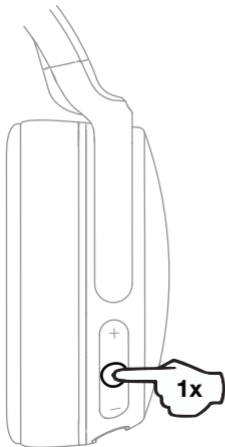
이전 트랙으로

فادخل الى الـ 1 راسم

Přehrát předchozí

Odpoř�dět / Ukončit telefonní hovor

Answer / End Phone Calls



Answer / End

Répondre / Fin

Responder / Colgar

Risposta/Fine

Atender / Desligar

Annehmen / Beenden

Beantwoorden / Beëindigen

Besvar / Afslut

Vastaus / Lopetus

Svar / Avslutt

Svara / Lågg På

OTBETIT' / ZAKONCHIT'

接听/结束

応答 / 終了

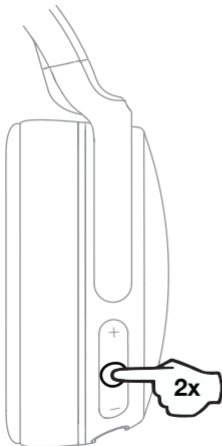
전화 받기/끊기

دردلا / درلا

Odpoř�dět / Ukončit

Aktivovat hlasového asistenta

Activate Voice Assistant



Activate Voice Assistant

Activer l'Assistant Vocal

Activar el Asistente de Voz

Attivare Assistente Vocale

Ativar Assistente de Voz

Sprachassistenten aktivieren

Stemhulp Activeren

Aktivér Talestøtte

Aktivoi ääniohjain

Aktiver Taleassistent

Aktivera Röstassistent

Активировать голосовой помощник

激活语音助理

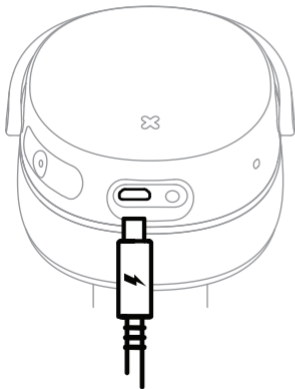
ボイスアシスタントを起動する

음성 인식 가동화

ةيتوصلا ةدعاسملا طيشنت

Aktivovat hlasového asistenta

Nabíjení Charge



Charge

Charge

Cargar

Carica

Carregar

Aufladen

Opladen

Oplad

Lataus

Lading

Ladda

Зарядка

充电

充電

충전

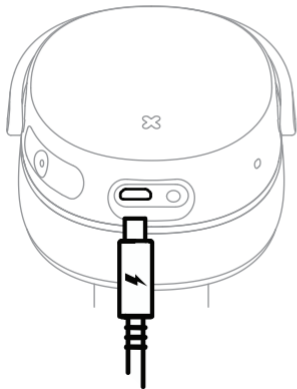
نحشالدا

Nabíjení

Rychlé nabíjení: 10 minut = 5 hodin

Rapid Charge:

10 minutes = 5 hours



Rapid Charge: 10 minutes = 5 hours

Charge Rapide : 10 minutes = 5 heures

Carga Rápida: 10 minutos = 5 horas

Carica rapida: 10 minuti = 5 ore

Carregamento Rápido: 10 minutos = 5 horas

Schnelles Aufladen: 10 Minuten = 5 Stunden

Snelladen: 10 minuten = 5 uur

Hurtig Opladning: 10 minutter = 5 timer

Pikalataus: 10 minuuttia = 5 tuntia

Hurtiglading: 10 minutter = 5 timer

Snabbladdning: 10 minuter = 5 timmar

Быстрая зарядка: 10 минут = 5 часов

快速充电 : 10 分钟 = 5 小时

高速充電 : 10 分 = 5 時間

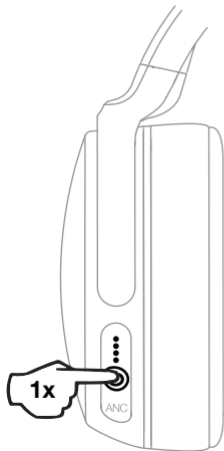
새 장치 페어링

تاعاس 5 = قئاقد 10 :عيرس نحش

Rychlé nabíjení: 10 minut = 5 hodin

Kontrola stavu baterie

Check Battery Life



Check Battery

Vérifier l'autonomie

Comprobar la Duración de la Batería

Controllare la Durata della Batteria

Verifique a Vida útil da Bateria

Akkustand überprüfen

Levensduur Accu Controleren

Kontrollér Batteriets Levetid

Tarkista akunkesto

Sjekk Batterilevetid

Kontrollera Batteriets Laddningsnivå

Проверить уровень заряда аккумулятора

检查电池电量

バッテリー残量の確認

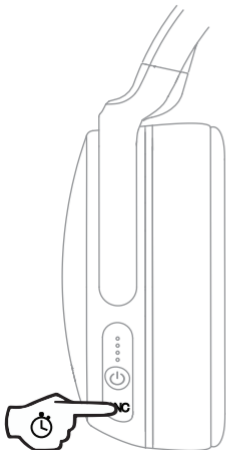
배터리 수명 확인하기

دیرا طاب لال لم ع نم ققحت لال

Kontrola stavu baterie

ANC - Vypnutí

ANC - Off



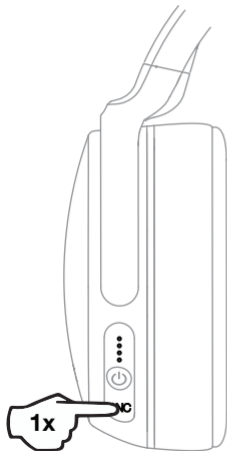
00:05



Active Noise Canceling (ANC) Off
Suppression Active du Bruit (SAB) Désactivée
Cancelación Activa del Ruido (ANC) Apagada
Cancellazione attiva del rumore spenta
Cancelamento de ruído Ativo (ANC) Desligado
Aktive Geräuscherdrückung (ANC) aus
Ruisonderdrukking Inschakelen (ANC)
Aktivér støjreduktion (ANC)
Aktivoi Melunvaimennus (ANC) Pois Päältä
Aktiv Støykansellering (ANC) av
Aktiv Brusreducing (ANC) Av
Выкл. активное шумоподавление
主动降噪功能 (ANC) 关
アクティブノイズキャンセリング (ANC) OFF
능동 소음 제어 (ANC) 꺼짐
ةطشن لالاءاضو لالاءاغ لالافاقاي (ANC)
Aktivní potlačení hluku - Vypnutí

ANC - Zapnutí

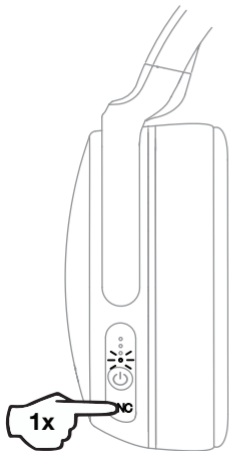
ANC - On



Active Noise Canceling (ANC) On
Suppression Active du Bruit (SAB) Activée
Cancelación Activa del Ruido (ANC) Encendida
Cancellazione attiva del rumore accesa
Cancelamento de Ruído Ativo (ANC) Ligado
Aktive Geräuscherdrückung (ANC) ein
Ruisonderdrukking uitschakelen (ANC)
Aktivér Støjundertrykkelse (ANC) på
Aktivoi Melunvaimennus (ANC) päällä
Aktiv Støykansellering (ANC) på
Aktiv Brusreducering (ANC) På
Вкл. активное шумоподавление
主动降噪功能 (ANC) 开
アクティブノイズキャンセリング (ANC) ON
능동 소음 제어 (ANC) 켜짐
ةطش نل لاء اضوض لاء اعلا ل لى غشت (ANC)
Aktivní potlačení hluku - Zapnutí

Režim monitorování - Zapnuto / Vypnuto

Monitor Mode On / Off



Monitor Mode - On / Off

Mode Recherche On / Off

Modo de Monitorización Encendido / Apagado

Modalità Monitor Acceso / Spento

Modo de Monitor Ligado / Desligado

Monitormodus Ein / Aus

Monitormodus Aan / Uit

Skærmtilstand Til / Fra

Näytön Tila Päällä / Pois Päältä

Overvåkingsmodus Av / På

Skärmläge På / Av

Вкл./выкл. режим монитора

监听模式开/关

モニターモード- ON / OFF

새 장치 페어링

تدبير قارئ لدا عضو فاقري / لي غشت

Režim monitorování - Zapnuto / Vypnuto

Tile™ Enabled: Download the App

Možnost funkce Tile: Stáhnout aplikaci



tile

Download the Tile™ App

Télécharger l'app Tile™

Descargar la Aplicación Tile™

Scaricare l'App Tile™

Transfira a Aplicação Tile™

Die Tile™-App Herunterladen

De Tile™-app downloaden

Download Tile™ App

Lataa Tile™-sovellus

Last ned Tile™-Appen

Ladda ner Tile™-Appen

Загрузить приложение Tile™

下载 Tile™ 应用

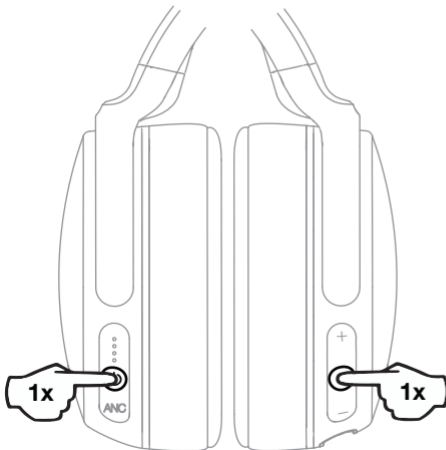
Tile™ アプリをダウンロードする

Tile™ 앱 다운로드하기

قېيىبۇت لىيغىش Tile TM

Stáhnout aplikaci Tile

Spárovat Tile™ Pair Tile™



tile

Pair Tile™

Associer Tile™

Emparejar Tile™

Abbinare Tile™

Emparelhar Tile™

Tile™ koppeln

Met Tile™ koppelen

Par med Tile™

Muodosta Tile™-laitepari

Sammenkoblemed Tile™

Para Tile™

Привязать Tile™

配对 Tile™

Tile™ をペアリングする

Tile™ 페어링하기

نراق Tile™

Spárovat Tile

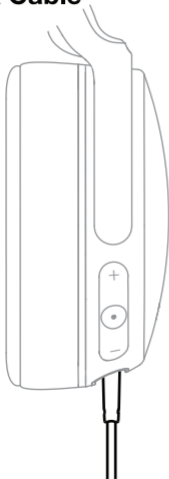


QUICK START GUIDE

Back Up Cable
Záložní kabel

Funkce Bluetooth je s Aux kabelem nefunkční

Bluetooth Functions Disabled with Aux Cable



Bluetooth® Disabled with Aux Cable

Bluetooth® désactivé avec câble auxiliaire

Bluetooth® desactivado con cable auxiliar

Bluetooth® disabilitato con cavo ausiliario

Bluetooth® desativado com cabo auxiliar

Bluetooth® deaktiviert mit AUX-Kabel

Bluetooth® uitgeschakeld bij gebruik van AUX-kabel

Bluetooth® deaktiveret, når der anvendes hjælpekabel

Bluetooth® poistettu käytöstä lisäkaapelilla

Bluetooth® deaktivert med Aux-kabel

Bluetooth® inaktiverad med ljudkabel

Выключение Bluetooth® при подключенном

вспомогательном кабеле

使用辅助线缆时 Bluetooth® 禁用

AUXケーブル使用時はBluetooth®は不動作化されます

가동 중단->끄기

يغاضد إلى لباك مع Bluetooth R لطع

Bluetooth je s Aux kabelem nefunkční

Funkce mikrofonu s Aux kabelem

Microphone Function with Aux Cable



Microphone Function with Aux Cable

Fonction de Microphone Avec Câble Auxiliaire

Función de Micrófono con Cable Auxiliar

Funzione del Microfono con Cavo Ausiliario

Função do Microfone com Aabo Auxiliar

Mikrofon-Funktion mit Hilfskabel

Microfoonfunctie met Hulpkabel

Mikrofonfunksjon med Hjælpekabel

Mikrofonitoiminto lisäkaapelilla

Mikrofon funksjon med hjelpekabel

Mikrofonfunktion med manöverkabel

Работа микрофона 1 при подключенном

вспомогательном кабеле

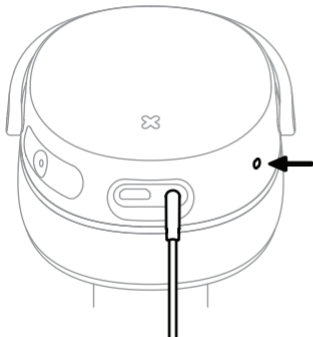
带辅助电缆的麦克风功能

AUXケーブルによるマイク機能

보조 케이블을 통한 마이크 1 기능

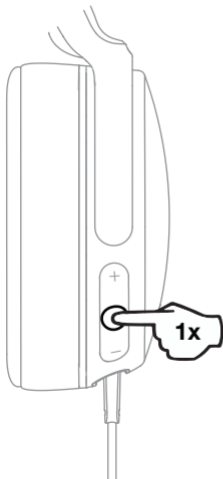
يفاض إلى لباك ال 1 عم 1 نوفركي م لا ةفيظو

Funkce mikrofonu s Aux kabelem



Odpověď / Ukončit telefonní hovor

Answer / End Phone Calls



Answer / End

Répondre / Fin

Responder / Colgar

Risposta / Fine

Atender / Desligar

Annehmen / Beenden

Beantwoorden / Beëindigen

Besvar / Afslut

Vastaus / Lopetus

Svar / Avslutt

Svara / Lägg På

Ответить / закончить

接听/结束

応答 / 終了

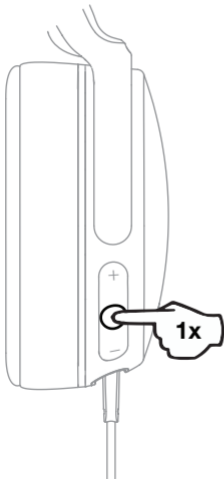
전화 받기/끊기

ءاهنإلا / درلا

Odpověď / Ukončit

Hrát / Pauza

Play / Pause



Play / Pause

Lecture / Pause

Reproducir / Pausar

Riproduci / Pausa

Reproduzir / Colocar Em Pausa

Wiedergabe / Pause

Afspelen / Pauzeren

Afspil / Pause

Toisto / Tauko

Spill / Pause

Spela Upp / Pausa

Воспроизведение / пауза

播放/暫停

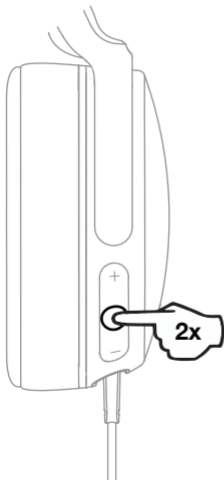
再生 / 一時停止

재생/일시 정지

توقّف فاقّي / لِيغشرت

Hrát / Pauza

Přehrát další Track Forward



Track Forward

Piste Suivante

Adelantar

Brano successiva

Faixa Seguinte

Nächster Titel

Volgend Nummer

Skift Til Næste Musiknummer

Kelaus eteenpäin

Neste Spor

Nästa Ljudspår

Переключение На 1 Трек Вперед

下一曲目

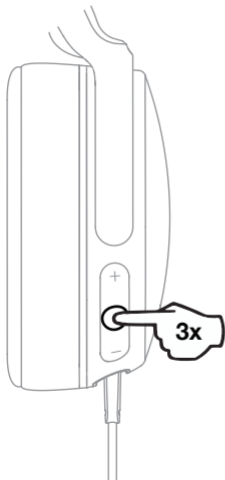
次のトラックを再生する

다음 트랙으로

مسار إلى الأمام

Přehrát další

Пřehrát předchozí Track Back



Track Back

Piste Précédente

Retroceder

Brano precedente

Faixa Anterior

Vorangehender Titel

Vorig Nummer

Musiknummer Tilbage

Kelaus taaksepäin

Forrige Spor

Byta Till Föregående Spår

Переключение На 1 Трек Назад

上一曲目

前のトラックを再生する

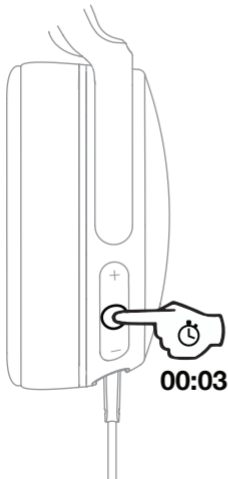
이전 트랙으로

فلخل اللى لراسم

Přehrát předchozí

Aktivovat hlasového asistenta

Activate Voice Assistant



Activate Voice Assistant

Activer l'assistant Vocal

Activar el Asistente de Voz

Attivare assistente vocale

Ativar Assistente de Voz

Sprachassistenten Aktivieren

Stemhulp Activeren

Aktivér Talestøtte

Aktivoi ääniohjain

Aktiver Taleassistent

Aktivera Röstassistent

Активировать голосовой помощник

激活语音助理

ボイスアシスタントを起動する

가동화 -> 활성화

یت وصل ال دعاتم ال طيشنت

Aktivovat hlasového asistenta

Questions Visit: www.skullcandy.com
Si vous avez des questions, allez sur :
www.skullcandy.com
Si tienes dudas, visita: www.skullcandy.com
Domande Visitare il sito: www.skullcandy.com
Fazer perguntas: www.skullcandy.com
Fragen Besuch: www.skullcandy.com
Voor vragen bezoek: www.skullcandy.com
For spørsmål se: www.skullcandy.com
Vastauksia löytyy: www.skullcandy.com
For spørsmål, besøk: www.skullcandy.com
Vid frågor, besök: www.skullcandy.com
Если у вас возникнут вопросы, посетите:
www.skullcandy.com
如有问题请访问 : www.skullcandy.com
質問がある場合はこちらをご覧ください:
www.skullcandy.com
문의 사항: www.skullcandy.com
www.skullcandy.com
ة:رايزب لاضفت ،تالؤاسرت ي أكيدل ناك اذا
www.skullcandy.com
Pro více informací navštivte www.skullcandy.com

ISED Statement

This device contains licence-exempt transmitter(s) / receiver(s) that comply with Innovation, Science and Economic Development Canada's licence-exempt RSS(s). Operation is subject to the following two conditions:

- (1) This device may not cause interference.
- (2) This device must accept any interference, including interference that may cause undesired operation of the device.

L'émetteur / récepteur exempt de licence contenu dans le présent appareil est conforme aux CNR d'Innovation, Sciences et Développement économique Canada applicables aux appareils radio exempts de licence. L'exploitation est autorisée aux deux conditions suivantes:

- (1) L'appareil ne doit pas produire de brouillage;
- (2) L'appareil doit accepter tout brouillage radioélectrique subi, même si le brouillage est susceptible d'en compromettre le fonctionnement.

ISED SAR Statement

This equipment complies with ISED radiation exposure limits set forth for an uncontrolled environment. End user must follow the specific operating instructions for satisfying RF exposure compliance. This transmitter must not be co-located or operating in conjunction with any other antenna or transmitter. The portable device is designed to meet the requirements for exposure to radio waves established by the ISED. These requirements set a SAR limit of 1.6 W/kg averaged over one gram of tissue. The highest SAR value reported under this standard during product certification for use when properly worn on the body.

Cet équipement est conforme aux limites d'exposition aux rayonnements ISED établies pour un environnement non contrôlé. L'utilisateur final doit suivre les instructions spécifiques pour satisfaire les normes. Cet émetteur ne doit pas être co-implanté ou fonctionner en conjonction avec toute autre antenne ou transmetteur. Le dispositif portable est conçu pour répondre aux exigences d'exposition aux ondes radio établie par le développement énergétique DURABLE. Ces exigences un SAR limite de 1,6 W/kg en moyenne pour un gramme de tissu. La valeur SAR la plus élevée signalée en vertu de cette norme lors de la certification de produit à utiliser lorsqu'il est correctement porté sur le corps.

FCC SAR Statement

This equipment complies with FCC radiation exposure limits set forth for an uncontrolled environment. End user must follow the specific operating instructions for satisfying RF exposure compliance. This transmitter must not be co-located or operating in conjunction with any other antenna or transmitter. The portable device is designed to meet the requirements for exposure to radio waves established by the Federal Communications Commission (USA). These requirements set a SAR limit of 1.6 W/kg averaged over one gram of tissue. The highest SAR value reported under this standard during product certification for use when properly worn on the body

The FCC Compliance Statement

This device complies with part 15 of the FCC Rules. Operation is subject to the following two conditions: (1) This device may not cause harmful interference, and (2) this device must accept any interference received, including interference that may cause undesired operation. Changes or modifications not expressly approved by the party responsible for compliance could void the user's authority to operate the equipment. This equipment has been tested and found to comply with the limits for a Class B digital device, pursuant to part 15 of the FCC Rules. These limits are designed to provide reasonable protection against harmful interference in a residential installation. This equipment generates, uses and can radiate radio frequency energy and, if not installed and used in accordance with the instructions, may cause harmful interference to radio communications. However, there is no guarantee that interference will not occur in a particular installation. If this equipment does cause harmful interference to radio or television reception, which can be determined by turning the equipment off and on, the user is encouraged to try to correct the interference by one or more of the following measures:

Soulad s předpisy FCC.

Zařízení odpovídá předpisům FCC, část 15. Jeho provoz se řídí následujícími dvěma podmínkami:

1. Toto zařízení nesmí způsobovat škodlivé rušení. 2. Toto zařízení musí přijímat veškeré rušení, včetně toho, které by mohlo mít nežádoucí účinky na jeho provoz.

Změny nebo úpravy přímo neschválené stranou zodpovědnou za shodu mohou rušit platnost pravomoci uživatele zařízení provozovat.

- Reorient or relocate the receiving antenna.
- Increase the separation between the equipment and receiver.
- Connect the equipment into an outlet on a circuit different from that to which the receiver is connected.
- Consult the dealer or an experienced radio /TV technician for help.

(1) 이 기기는 가정용으로 전자파적합등록을 한 기기로서 주거지역에서는 물론 모든 지역에서 사용할 수 있습니다.

(2) 당해 무선설비는 전파혼신 가능성이 있으므로 인명안전과 관련된 서비스는 할 수 없음.


根據NCC低功率電波輻射性電機管理辦法規定:



(1)第十二條經型式認證合格之低功率射頻電機,非經許可,公司、商號或使用者均不得擅自變更頻率、加大功率或變更原設計之特性及功能。

(2)第十四條

低功率射頻電機之使用不得影響飛航安全及干擾合法通信;經發現有干擾現象時,應立即停用,並改善至無干擾時方得繼續使用。

前項合法通信,指依電信法規定作業之無線電通信。低功率射頻電機須忍受合法通信或工業、科學及醫療用電波。

EN Skullcandy, , and other marks are registered trademarks of Skullcandy, Inc. All rights reserved.

FR Skullcandy, , et les autres marques sont des marques déposées de Skullcandy, Inc. Tous droits réservés. **ES** Skullcandy, , y las demás marcas son marcas registradas de Skullcandy, Inc. Todos los derechos reservados.

EN Speaker Driver: 40mm, Impedance: 32 Ohms, THD <1%@1KHz, Voltage Regulation: 3.7v, *Bluetooth*® 5.0, Frequency Band: 2402MHz–2480MHz@9.94dBm, Maximum Power: 9.8dBm, Weight: 232.5g. **FR** Driver Président: 40mm, Impédance: 32 Ohms, THD <1%@1KHz, Tension: 3.7v, *Bluetooth*® 5.0, Bande de fréquence: 2402MHz–2480MHz@9.94dBm, Puissance maximum: 9.8dBm, Poids: 232.5g. **ES** Controlador del altavoz: 40mm, Impedancia: 32 Ohms, THD <1%@1KHz, Voltaje: 3.7v, *Bluetooth*® 5.0, Banda de frecuencia: 2402MHz–2480MHz@9.94dBm, Poder máximo: 9.8dBm, Peso: 232.5g. **DE** Lautsprecher -Treiber: 40mm, Impedanz: 32 Ohm, THD <1%@1KHz, Spannungsregelung: 3,7V, *Bluetooth*® 5.0, Frequenzband: 2402MHz–2480MHz@9.94dBm, Maximale Performance: 8.15dBm, Gewicht: 232,5g. **JP** スピーカードライバー : 40ミリメートル, インピーダンス : 32オーム, THD <1%@1KHz, 電圧レギュレーション : 3.7V, の *Bluetooth*® 5.0, 周波数帯 : 2402MHz–2480MHz@9.94dBm, 最大パフオーマンス : 9.8dBm, 重量 : 232.5グラム. **ZH** 扬声器驱动器 : 40毫米, 阻抗 : 32欧姆, THD <1%@1KHz, 电压调节 : 3.7V, 蓝牙5.0, 频带 : 2402MHz–2480MHz@9.94dBm, 最大功率 : 9.8dBm, 重量 : 232.5克。

Americas
Skullcandy, Inc.
6301 N Landmark Dr.
Park City, UT 84098 U.S.A.
Skullcandy.com

Europe
Skullcandy Europe BV
Postbus 425
5500AK Veldhoven Nederland
Skullcandy.eu

Canada
Skullcandy Canada ULC
329 Railway St. Unit 205
Vancouver, BC. V6A 1A4 Canada
Skullcandy.ca

Skullcandy a ostatní značky jsou registrované ochranné známky společnosti Skullcandy, Inc. Všechna práva vyhrazena.

Ovladač sluchátka: 40mm, impedance: 32 Ohm, THD <1%@1KHz, regulace napětí: 3.7v, *Bluetooth*® 5.0, frekvenční pásmo: 2402MHz – 2480MHz, maximální výkon: 9.8dBm, hmotnost: 232.5g.

CZ Obsahuje Li-ion baterii. Baterie musí být recyklována nebo řádně zlikvidována.

EN Contains Li-ion battery. Battery must be recycled or disposed of properly.

FR Contient une batterie Li-ion. La batterie doit être recycle ou jet s correctement.

ES Contiene una batería Li-ion. La batería debe ser reciclada o desechada adecuadamente.



R-CRM-Sku-S6HCW



T D18-0049018
R 018-180246



CZ Vyrobeno v Číně

EN Made in China.

FR Fabriqué en Chine.

ES Hecho en China.

ZH 中国制造

MODEL: S6HCW

CNC ID: C-22014

FCC ID: Y22-S6HCW

IC: 10486A-S6HCW

Hardware:

Right ear cup = rev D

Left ear cup = rev C

Software: 2.1

Bluetooth function: 2402MHz -
2480MHz @ 9.94dBm

REV4

