



⚠ Használat előtt el kell olvasni. Ezen utasítás figyelmen kívül hagyása súlyos sérülést vagy halált okozhat.

SZKENNELÉS ITT



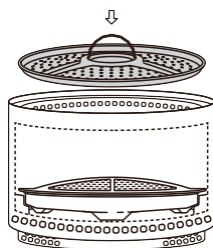
Forgalmazó: Display Me
s.r.o. Jeronýmova 1460/225101 Říčany, Czech Republic Tel.: +4207 39940355
info@displayme.com
www.displayme.com/support

www.displayme.com/support

01. Távolítson el minden csomagolást a pellet adatterről.
02. Távolítsa el a lánggyűrűt a tűzrakóhelyről.
03. A korábbi tüzek hamuját vagy maradványait ürítse hamubiztos tartályba.
04. A pellet adapter közepén lévő fogantyú segítségével óvatosan engedje le a helyére a tűzrakóhely alaplmezén.

06. Cseréljék ki a lánggyűrűt.
07. Egyenletesen helyezzen természetes fa öngyújtót vagy pelletgyújtó gélt a pellet tűz köré. Ne használjon hajtóanyagot, gázt, petróleumot, öngyújtó folyadékot vagy más vegyszert, amelyet nem kifejezetten fapellet tűz gyújtására terveztek.

MEGJEGYZÉS: Pellet adapter használata esetén egy eltávolítható alaplapot és hamutartót kell felszerelni a 2.0 tűzrakóhelyre.



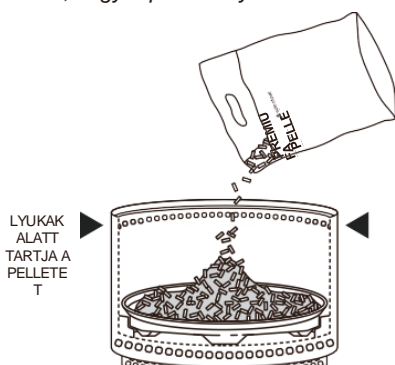
Ranger és Bonfire
3-4 **öngyújtó**
használata

Yukon és Canyon
4-5 **öngyújtó** használata




05. Töltse fel a tűzrakóhelyet a kívánt mennyiségű fapellettel.

MEGJEGYZÉS: Ne öntsön pelletet a tűzrakóhely belső falának tetején lévő másodlagos égési lyukak mögé. Ez korlátozhatja a légáramlást, vagy a pelletek lyukakba eshet.



08. Gyújtsa meg a tűzgyújtókat.



MEGJEGYZÉS: A pellet adapter rozsdamentes acélból készül, de a tűzrakóhely belsejében lévő magas hőmérséklet miatt patinás és színe megváltozik. Az alak enyhe eltolódása is lehet. Ezek normál jellemzők, és nem befolyásolják a pellet adapter működését.

TIPPEK ÉS TRÜKKÖK

Pellet hozzáadása a tűzhöz

Legyen óvatos, amikor pelletet ad egy meglévő tűzhöz a sérülések elkerülése érdekében. Túl sok pellet egyszerre is megfojthatja a tüzet és füstölhet. Ehelyett szórjon egy kis mennyiségű pelletet egyenletesen a tűzrakóhely falaira, hogy megakadályozza a láng kialakulását.

Pellet hamu

A pelletek hosszabb ideig bomlanak le, mint a hagyományos fa hamu. Tűzpókerrel lebontható a pelleteket.

Kiürítése

Csak akkor próbálja meg üríteni a hamut a kandallóból, ha teljesen lehűlt. Kezével vagy merev sörtéjű kefével söpörje le a hamut a fogantyúról, és távolítsa el a pellet adaptert a tűzrakóhelyről. Öntse az összes hamut egy hamura alkalmas tartályba.

Ürítse ki a tűzrakóhely hamutartóját is.



MEGJEGYZÉS A FELHASZNÁLÓK SZÁMÁRA

1. Ne használja a Solo Stove tűzrakóhelyet, amíg el nem olvasta a használati utasítást és a felhasználói megjegyzéseket. Súlyos sérülés, halál és/vagy anyagi kár léphet fel.
2. A Solo Stove tűzrakóhelyet mindig az összes vonatkozó helyi, állami és nemzeti előírásnak megfelelően használja. A részletekért forduljon a helyi tűzoltóságához.
3. A Solo Stove tűzrakóhelyek nem játékok, és veszélyesek lehetnek. Legyen ugyanolyan óvatos, ha szülő tűzrakóhelyeket használ, mint nyílt láng esetén.
4. Ne használja a Solo Stove tűzrakóhelyet, kivéve, ha 18 évesnél fiatalabb és felnőtt szigorú felügyelete alatt áll.
5. Soha ne hagyja felügyelet nélkül a Solo Stove tűzrakóhelyet, ha forró, különösen, ha gyermekek és háziállatok vannak a közelében, vagy ha potenciálisan gyúlékony felületeken vagy azok közelében használják. Ha túl meleg ahhoz, hogy megérintse, túl meleg ahhoz, hogy azt is hagyja.
6. Ne módosítsa a Solo Stove tűzrakóhelyet. Ez súlyos sérülést, halált és/vagy anyagi kárt okozhat.
7. A Solo Stove tűzrakóhelyek csak kültéri használatra szolgálnak.
8. Ne használja a Solo Stove tűzrakóhelyet belső terek fűtésére. Mérgező szén-monoxid halmozódhat fel, ami fulladást és esetleg halált okozhat.
9. Ne használja a szülő kályha tűzrakóhelyet épületekben, garázsokban vagy más zárt terekben.
10. Ne használja a Solo Stove tűzrakóhelyet föld feletti szerkezetek alatt vagy kitétt gyúlékony szerkezetek közelében. Ne használja őket túlnyúló fák vagy cserjék közelében.
11. A Solo Stove tűzrakóhelyet mindig sima, nem gyúlékony felületen használja.
12. **ÉRTESETÉS.** Legyen különösen óvatos, ha a Solo Stove tűzrakóhelyeket gyúlékony felületeken vagy azok közelében használja. A fa- vagy kompozit fedélzeten történő használat saját felelősségére történik, és elszenesedést vagy gyulladást okozhat, ha nem megfelelően emelik, szigetelik vagy helytelenül használják. Még a Solo Stove alap használata esetén is, a fa és a kompozit takaróanyagok minősége jelentősen eltér egymástól, és különböző hőállósági fokúak. Kérdezze meg a gyártót vagy az építőt, hogy a felület képes-e kezelni a magas hőmérsékletet, vagy még tovább emeli vagy szigeteli a tűzrakóhelyet az esetleges károk megelőzése érdekében.
13. Ne használjon benzint, petróleumot, dízelt, öngyújtó folyadékot, alkoholt vagy bármilyen más gyúlékony folyadékot a Solo Stove tűzrakóhely meggyújtásához vagy meggyújtásához. Ez súlyos sérülést vagy anyagi kárt okozhat, különösen, ha gyúlékony folyadék halmozódik fel a tűzrakóhely alján.
14. Ne hajoljon a Solo Stove rácsok fölé, amikor megvilágítja őket.

Tisztítás

Miután a pellet adapter teljesen lehűlt, merev sörtéjű kefével távolítsa el a hamu eltávolítása után maradt törmeléket. Ne használjon maró hatású tisztítószeret.

Raktár

Használaton kívül a pellet adaptert száraz helyen kell tárolni. A kedvezőtlen időjárási viszonyoknak való hosszú távú kitettség fokozott rozsdaképződést és elszíneződést okoz.

Pellet

A pellet kiválasztása alapvetően befolyásolhatja a tűz minőségét. Használjon kemény vagy puhafa préselt fapelletet kémiai kötőanyagok vagy adalékanyagok nélkül. A pellet méretének 6-8 mm átmérőjűnek és 6-25 mm hosszúnak kell lennie a legjobb eredmény érdekében. A Solo Stove Premium Wood tüzelőanyag-pellet 100% keményfából készül, és nem tartalmaz kötőanyagokat vagy adalékanyagokat.

Soha ne hagyja felügyelet nélkül a tűzrakóhelyet, amikor használatban van, vagy amikor hideg van. Ha túl forró ahhoz, hogy megérintse, túl forró ahhoz, hogy elengedje.

15. A Solo Stove rácsok használat közben rendkívül forróak. Soha ne érintse meg és ne próbálja meg mozgatni a tűzhelyet használat közben vagy mielőtt teljesen kialudna.
16. Ne támaszkodjon és ne érintse meg testének egyetlen részét sem a szülő tűzhely tűzrakóhelyén használat közben vagy után, amíg teljesen ki nem alszik. Bármilyen közvetlen érintkezés súlyos sérüléshez vezethet, véletlen vagy egyéb módon.
17. Grillezés közben ne helyezzen semmilyen tárgyat a Solo Stove grillre.
18. Ne tároljon és ne használjon benzint vagy más gyúlékony füstöt vagy folyadékot a Solo Stove rácsok közelében. Tartsa tisztán és gyúlékony anyagoktól mentesen a szülő kályha környezetét.
19. Ne használjon szülő tűzhelyrácsot autókön, teherautókön, kisteherautókön vagy szabadidős járműveken vagy azok közelében.
20. Tartsa távol az összes elektromos vezeték a Solo Stove Grill-től.
21. Ne használja a Solo Stove tűzrakóhelyet szeles időben.
22. Ne viseljen gyúlékony vagy laza ruházatot a Solo Stove tűzrakóhelyek üzemeltetésekor.
23. Az alkohol, vényköteles vagy vény nélkül kapható gyógyszerek fogyasztása csökkentheti a Solo Stove tűzrakóhely biztonságos működtetésének képességét.
24. Ne használjon vizet a tűz eloltásához, mert ez károsíthatja a tűzrakóhelyet és megsebesítheti a felhasználót.
25. A hamut helyesen ártalmatlanítsa! A hamut zárt fém fedéllel ellátott fémtartályba kell helyezni. A hamu és a szén megtarthatja a hőt, és több óra elteltével is éghet.
26. Használaton kívüli időszak után ellenőrizze a Solo Stove tűzrakóhelyet sérülés jelei és kreozot felhalmozódása szempontjából. Ne használja őket, amíg a szükséges javításokat és/vagy tisztításokat el nem végezték.
27. A Solo Stove tűzrakóhelyeket nem kereskedelmi használatra szánják.
28. Ne égesse az alaplapot fejjel lefelé vagy hamutartó nélkül.
29. A pellet adapternek nem mindig kell teljesen egyenesen feküdnie. Az adapter aljára folyamatosan változhat, amikor felmelegszik és lehűl. Ez normális.
30. Ne dobjon rönköket a tűzrakóhelyre, mert ez behorpadhat vagy károsíthatja az alaplemezt.
31. Ne használja a pellet adaptert Solo Stove 2.0 tűzterekben, ha a kivehető hamutartó és az alaplap nincs felszerelve.
32. Ne kísérelje meg manipulálni a pellet adaptert használat közben, vagy ha lehűl.

KÉRDÉSEK VAGY MEGJEGYZÉSEK MEGTALÁLHATÓK A [SOLOSTOVE.COM/CONTACT](https://solostove.com/contact) OLDALON .